

THE ROKINREN BANK
DISCLOSURE
2023



労働金庫連合会〈労金連〉は、 労働金庫〈ろうきん〉の 中央金融機関です。

労金連は、協同組織の福祉金融機関である〈ろうきん〉を会員とする中央金融機関として1955年に設立されました。以来一貫して、〈ろうきん〉が行う金融活動を支え、〈ろうきん〉業態の健全な発展に寄与するための事業を行ってまいりました。

労金連は、今後も、「ろうきんの理念」のもと、〈ろうきん〉のセントラルバンクとしての機能を発揮するとともに、〈ろうきん〉業態の信用力の維持・向上に努めてまいります。



シンボルマーク

〈ろうきん〉のシンボルマークは、ROKINの頭文字のRをデザインしたもので、同時に鳥の親子を表しています。鳥の親子は、親しみやすさを表すとともに、愛とやさしさ、親から子へと引き継がれる労金運動を意味し、はばたく鳥は、より発展する〈ろうきん〉の飛翔を表現しています。シンボルマーク・カラーはブルーです。〈ろうきん〉ブルーは「知性」「未来」「希望」を表現しています。シンボルマークには、〈ろうきん〉の基本理念が表現されています。



《プロフィール》

労金連の概要 (2023年3月31日現在)

●店舗数	1店舗
●常勤従業員数	432人
●会員数	13労働金庫
●預金残高 (譲渡性預金含む)	7兆2,395億円
●貸出金残高	1兆6,769億円
●出資金	1,200億円
●自己資本比率 (国内基準)	15.04%

全国労働金庫の概要 (2023年3月31日現在)

●金庫数	13金庫
●店舗数	605店舗
●常勤従業員数	11,211人
●会員数	104,447会員
●間接構成員数	11,820,909人
●預金残高 (譲渡性預金含む)	22兆9,597億円
●貸出金残高	15兆2,905億円
●出資金	969億円
●自己資本比率 (国内基準)	(全国平均) 9.51%

* 全国労働金庫の数値は速報値

※本誌は労働金庫法第94条第1項において準用する銀行法第21条の規定に基づいて作成したディスクロージャー資料（業務及び財産の状況に関する説明書類）です。

ごあいさつ	02
ろうきんの理念	04
1. 福祉金融機関<ろうきん>	
〈ろうきん〉の基本姿勢	06
〈ろうきん〉の社会的役割	07
労金連の役割	08
ろうきん相互支援制度	10
ろうきんSDGs行動指針に基づく〈ろうきん〉の取組み	12
〈ろうきん〉の経営	13
〈ろうきん〉の不良債権の状況	14
〈ろうきん〉の自己資本比率	14
沿革・あゆみ	15
2. 2022年度の事業の概況	
2022年度の事業の概況	18
トピックス	21
3. ろうきんSDGs行動指針に基づく労金連の取組み	
ろうきんSDGs行動指針に基づく労金連の取組み	26
ろうきん森の学校	28
4. 経営管理体制	
第10期中期経営計画	32
2023年度事業計画	33
経営方針	34
業務の適正を確保するための体制	35
お客さま本位の業務運営に関する方針	38
労金連のESG投融资原則	41
顧客保護等管理方針	42
苦情等への対応 (金融ADR制度への対応について)	42
個人情報保護の取組み	43
利益相反管理方針の概要	45
金融円滑化の取組み	46
反社会的勢力に対する基本方針	47
金融商品に関する勧誘方針	47
確定拠出年金運営管理業務に関する勧誘方針	47
証券業務に関する倫理コード	48
労働金庫電子決済等代行業者との連携及び協働に係る方針	49
経営体制	51
リスク管理の体制	52
業務継続態勢	55
コンプライアンスの体制	56
内部監査の体制	60
5. 業務のご案内	
主要な業務の内容	62
総合事務センター	68
6. 労金連の概要	
業務組織図	70
役員	71
職員の状況	72
会員の内訳	72
出資会員	72
7. 財務資料編	
単体財務諸表	74
諸比率	84
自己資本の充実の状況 (単体・連結)	86
不良債権の状況 (単体)	101
資産査定に係る各種基準の比較表	102
報酬等に関する事項 (単体)	104
預金に関する指標	105
貸出金等に関する指標	106
有価証券に関する指標	107
有価証券等の時価情報	108
デリバティブ取引情報	110
連結情報	111
連結財務諸表	113
不良債権の状況 (連結)	122
報酬等に関する事項 (連結)	122
連結セグメント情報	122
会計監査人の名称	122
事務所の所在地	124
全国〈ろうきん〉のお問い合わせ先一覧	125
索引	126



平素より、私ども労働金庫連合会(労金連)に対しまして、格別のご支援を賜り、誠にありがとうございます。

この3年あまり私たちの暮らしに大きな影響を及ぼしていた新型コロナウイルス感染症の感染症法上の位置づけが5月に変更となり、社会経済活動は徐々に活発さを取り戻しつつありますが、ロシア・ウクライナ情勢が長期化する中、物価上昇傾向も続くなど世界規模で不確実性の高い状態が続き、勤労者を取り巻く生活環境は引き続き厳しい状況となっております。

ろうきんは、新型コロナウイルス感染症の影響により収入減少等となった勤労者の生活を支援する特別融資をはじめ、勤労者の生活を守り、支援する取組みを行ってまいりましたが、今後も「働く人の夢と共感を創造する協同組織の福祉金融機関」として、「人々が喜びをもって共生できる社会の実現に寄与する」という理念のもと、働く人に寄り添い、その日々の暮らしを支援してまいります。

このディスクロージャー誌「労働金庫連合会2023」は、労金連の機能や役割、業績、ろうきん業態等について紹介しています。本誌によって労金連ならびにろうきんに対するご理解を一層深めていただければ幸いです。

労金連は、全国13のろうきんを会員とする中央金融機関として、ろうきんらしい商品やサービスの開発・提供、ろうきん間の資金需給調整、ろうきんの余裕資金の効率的な運用、業態統一オンラインシステム「アール・ワンシステム」の開発・運営など、ろうきんが行う金融活動を支える役割を担っています。

労金連の2022年度の業績は、総資産9兆4,864億円、預金残高7兆2,395億円、当期純利益84億円、自己資本比率15.04%となりました。世界的なインフレ傾向を背景とした米欧等の金融引締め、円安進行や国内長期金利の上昇等金融市場が変化する中、リスクと収益のバランスに配慮し、金利上昇リスクに備えたポートフォリオの改善を図る取組み等を行い、当期純利益は計画を上回る水準を確保することができました。

ろうきんは、2019年3月に「ろうきんSDGs行動指針」を策定し、業態あげてSDGs達成をめざした取組みを行っています。働く人たちの大切な資金を「意思のあるお金」として、社会

や環境等に配慮したESG投資や社会課題に取り組む非営利・協同セクターへの支援・融資などにつなげることにより、持続可能で包摂的な社会の実現に資するお金の流れをつくりだしていくこと等をめざしています。

労金連では、国連が提唱する責任投資原則(PRI)に署名し、ESG投資を積極的に行っており、2022年度末のESG投資残高は1,880億円となりました。引き続き、持続可能な社会をめざす金融の担い手として、ESG課題を考慮した取組みを実践してまいります。

人生100年時代の到来等を踏まえ、ろうきんは2020年度より「勤労者の資産形成に係る役割発揮宣言」を掲げています。2024年からはNISA制度の抜本的拡充・恒久化が予定されていることから、資産形成への関心が一層高まることが予想されます。

ろうきんでは、「新しいNISA」に関する情報や商品・サービスの提供をはじめ、iDeCoや財形貯蓄といった各種制度の有効活用等のご提案を通じて、勤労者の生涯にわたるライフプランや資産形成をサポートする取組みを一層強化しています。

「ろうきんiDeCo（個人型年金プラン）」は、加入件数が2023年3月末で27万件を超え、金融機関の中でもトップクラスの実績をあげています。

ろうきんでお求めいただける投資信託は、わかりやすくして信託報酬の低い商品やESG課題を考慮した商品などを揃えております。商品のラインアップや販売実績等は「お客さま本位の業務運営」に関する取組状況として、労金連のウェブサイトにて公表しています。今後も、勤労者の多様なニーズに適した資産形成の取組みを推進してまいります。

ろうきんは、デジタル化の急速な進展への対応を重点課題として取り組んでいます。スマートフォンアプリ「ろうきんアプリ」の口座登録件数は、2023年3月末までに127万件となりました。また、2022年7月から一部金庫を除き、アプリから普通預金口座の開設をお申込みいただける「ろうきんアプリ口座開設」のサービス提供を開始しました。

今後も、本アプリの機能追加のほか、金融デジタイゼーションに対応した非対面取引のチャンネル拡大とシステムの安定稼働・活用を通じて、お客さまのニーズに合わせた利便性の向上と質の高い金融サービスの拡充につとめてまいります。

豊かな森の再生と環境問題に取り組む人材育成をめざして、2005年に開校した「ろうきん森の学校」は、生物多様性の保全等につながる取組みとして、全国5地区のNPOと協働し、「森づくり」から「人づくり」、「地域づくり」につながる環境教育事業として取り組んでいます。

2023年度は、ろうきんがめざす姿を描いた「ろうきんビジョン」の実現に向けた第10期中期経営計画(2021年度～2023年度)の最終年度となります。最近の国際情勢等から世界的に社会経済の不確実性が増し、またテクノロジーの進展等により社会経済環境が速いスピードで変化していく中、お客さまの変化するニーズに適切に応えていくには、私たちも変わっていく必要があります。

不安定な社会経済環境の中では、働くことや暮らしの安心を支えるセーフティネットを社会全体で構築することがますます求められており、ろうきんは、ろうきんならではの共助のネットワークと金融機能を活かしながら、確かな役割を果たしてまいります。

労金連は、系統中央金融機関として、ろうきんの社会的使命、役割の発揮を力強く支え、「働く人の明日への貢献」につとめてまいります。

今後とも、皆さまの一層のご理解、ご支援を賜りますようお願い申し上げます。

2023年7月

理事長 西田安範

ろうきんの理念

ろうきんは、働く人の夢と共感を創造する
協同組織の福祉金融機関です。

ろうきんは、会員が行う経済・福祉・環境および
文化にかかわる活動を促進し、
人々が喜びをもって共生できる
社会の実現に寄与することを目的とします。

ろうきんは、働く人の団体、広く市民の参加による
団体を会員とし、そのネットワークによって成り立っています。

会員は、平等の立場でろうきんの運営に参画し、
運動と事業の発展に努めます。

ろうきんは、誠実・公正および公開を旨とし、
健全経営に徹して会員の信頼に応えます。





1. 福祉金融機関〈ろうきん〉

〈ろうきん〉の基本姿勢	06
〈ろうきん〉の社会的役割	07
労金連の役割	08
ろうきん相互支援制度	10
ろうきんSDGs行動指針に基づく〈ろうきん〉の取組み	12
〈ろうきん〉の経営	13
〈ろうきん〉の不良債権の状況	14
〈ろうきん〉の自己資本比率	14
沿革・あゆみ	15

〈ろうきん〉は日本でただひとつ、 はたらく人のための生活応援バンクです。

〈ろうきん〉の基本姿勢

目的

〈ろうきん〉は、
はたらく仲間がつくった
福祉金融機関です。

〈ろうきん〉は、労働組合や生活協同組合のはたらく仲間が、お互いを助け合うために、資金を出し合っつった協同組織の金融機関です。〈ろうきん〉は、はたらく人とその家族が安心して快適な日々を送れる社会づくりをめざしています。

世の中に数多くある金融機関の中で、純粹にはたらく人の福祉金融機関と呼べるのは、〈ろうきん〉しかありません。

運営

〈ろうきん〉は、
営利を目的としない
金融機関です。

〈ろうきん〉は、労働金庫法に基づいて、営利を目的とせず公平かつ民主的に運営されています。

この〈ろうきん〉独自の運営に共感する人たちの輪が日本中に広がり、メンバーは全国で約1,000万人。労働組合や生活協同組合の仲間をはじめ、多くのはたらく仲間に広く利用されています。

運用

〈ろうきん〉は、
生活者本位に考える
金融機関です。

〈ろうきん〉の業務内容は預金やローン・各種サービスなど、一般の金融機関とほとんど変わりありませんが、はたらく仲間からお預かりした資金は、大切な共有財産として、住宅・自動車・教育・育児などの資金として、はたらく仲間に融資することにより、はたらく仲間とその家族を支え、より豊かにするために役立てられています。

〈ろうきん〉の事業運営3原則

〈ろうきん〉の目的や原則は労働金庫法によって規定されており、市中銀行との違いが明確に区分されています。〈ろうきん〉は労働金庫法第5条に定められている「非営利の原則」「会員に対する直接奉仕の原則」「政治的中立の原則」に基づき、中期経営計画および年度事業計画等を策定し事業運営を行っています。

労働金庫法(抜粋)

(目的)

第1条 この法律は、労働組合、消費生活協同組合その他労働者の団体が協同して組織する労働金庫の制度を確立して、これらの団体の行う福利共済活動のために金融の円滑を図り、もつてその健全な発達を促進するとともに労働者の経済的地位の向上に資することを目的とする。

(原則)

- 第5条 金庫は、営利を目的としてその事業を行つてはならない。
- 2 金庫は、その行う事業によつてその会員に直接の奉仕をすることを目的とし、特定の会員の利益のみを目的としてその事業を行つてはならない。
- 3 金庫は、その事業の運営については、政治的に中立でなければならない。

〈ろうきん〉は、はたらく人たちがお互いを助け合う、あたたかな絆から生まれた“はたらく仲間の金融機関”です。その基本とする姿勢も、社会的な役割も、暮らしに役立つ商品やサービスも、すべてがはたらく人の生活の視点から発想されたものです。

〈ろうきん〉は人と人の輪の中で、暮らしを見つめ、ニーズをつかみ、快適で賢い生活のためのベストアドバイスを提案できる、はたらく人たちのいちばん身近で親しみやすい金融機関=生活応援バンクであり続けたいと考えています。

〈ろうきん〉の社会的役割

〈ろうきん〉は、皆さんの生活を支える社会的な役割を担っています。

生活応援運動

〈ろうきん〉は、お金に関する悩みを解決するため、生活設計・生活防衛・生活改善の3つの取組みで、生涯にわたってはたらく人の生活をサポートしています。

福祉金融機能の発揮

〈ろうきん〉は、はたらく人をサポートするため、国・地方自治体と連携し、低金利な福祉ローンなどを提供しています。

労働組合の支援

〈ろうきん〉は、組合員のライフプランを支援する様々な商品やサービスを提供し、労働組合の自主福祉活動をバックアップしています。

低金利な融資商品の提供

〈ろうきん〉は、営利を目的としない福祉金融機関としての独自性を発揮し、カード・自動車・住宅・教育などの分野で低金利な融資商品を提供しています。

利用者の拡大

〈ろうきん〉では、労働組合のない職場ではたらく方々、パート・有期契約・派遣労働者、退職された方々にも利用できるよう取り組んでいます。

福祉事業の助成

〈ろうきん〉は、生活協同組合やNPOなどへ事業資金を供給し、福祉事業団体に対する金融センターの役割を發揮しています。

多重債務の予防

〈ろうきん〉は、多重債務者にならないようにカードローンやクレジットカードの注意点をお伝えし、全国で相談や借換などに対応しています。

財形制度の改善

〈ろうきん〉は、財形貯蓄制度を改善するために、労働者福祉団体と連携して国に対する要望書を提出するなど、よりよい財形制度づくりに努めています。

退職金・企業年金の見直し支援

〈ろうきん〉は、退職金・企業年金を守る取組みをサポートするとともに、退職後の大切な生活費となる資産の運用をお手伝いしています。

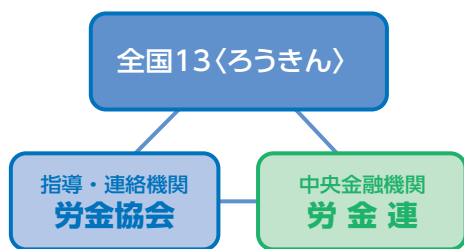


〈ろうきん〉業態の中央金融機関

労金連の役割

〈ろうきん〉の誕生から5年後の1955年、労金連は、〈ろうきん〉を会員とする中央金融機関として設立されました。現在、13の〈ろうきん〉が労金連の会員となっています。

〈ろうきん〉の中央機関として役割を果たしているのが労金連と一般社団法人全国労働金庫協会（労金協会）です。労金連は、〈ろうきん〉が行う金融活動を支え、〈ろうきん〉業態の発展に寄与するため、次のような役割を担っています（詳しくは、「主要な業務の内容」62ページ～をご覧ください）。また、労金協会は、〈ろうきん〉業態全体の政策・課題について調査・研究・方針化し、提案・調整ならびに指導・連絡などを行っています。



1

〈ろうきん〉間の資金需給調整

〈ろうきん〉との預金・貸出金取引を通じて〈ろうきん〉相互間の資金の需給調整を行っています。

2

〈ろうきん〉の金融業務の補完

内国為替の資金決済、国債や投資信託の窓口販売、公共料金等の預金口座振替、公的年金振込の中継や業務および事務の支援など、〈ろうきん〉の金融業務機能の補完を行っています。

3

〈ろうきん〉業態の信用力の向上

ろうきん相互支援制度（業態セーフティネット）などの運営を通じて、〈ろうきん〉業態の信用力の維持・向上に努めています。

4

総合事務センターの運営と事務集中による〈ろうきん〉の業務の効率化

総合事務センターにおけるオール・ワンシステムの開発・運用など、事務の集中処理により業務の効率化を図っています。

5

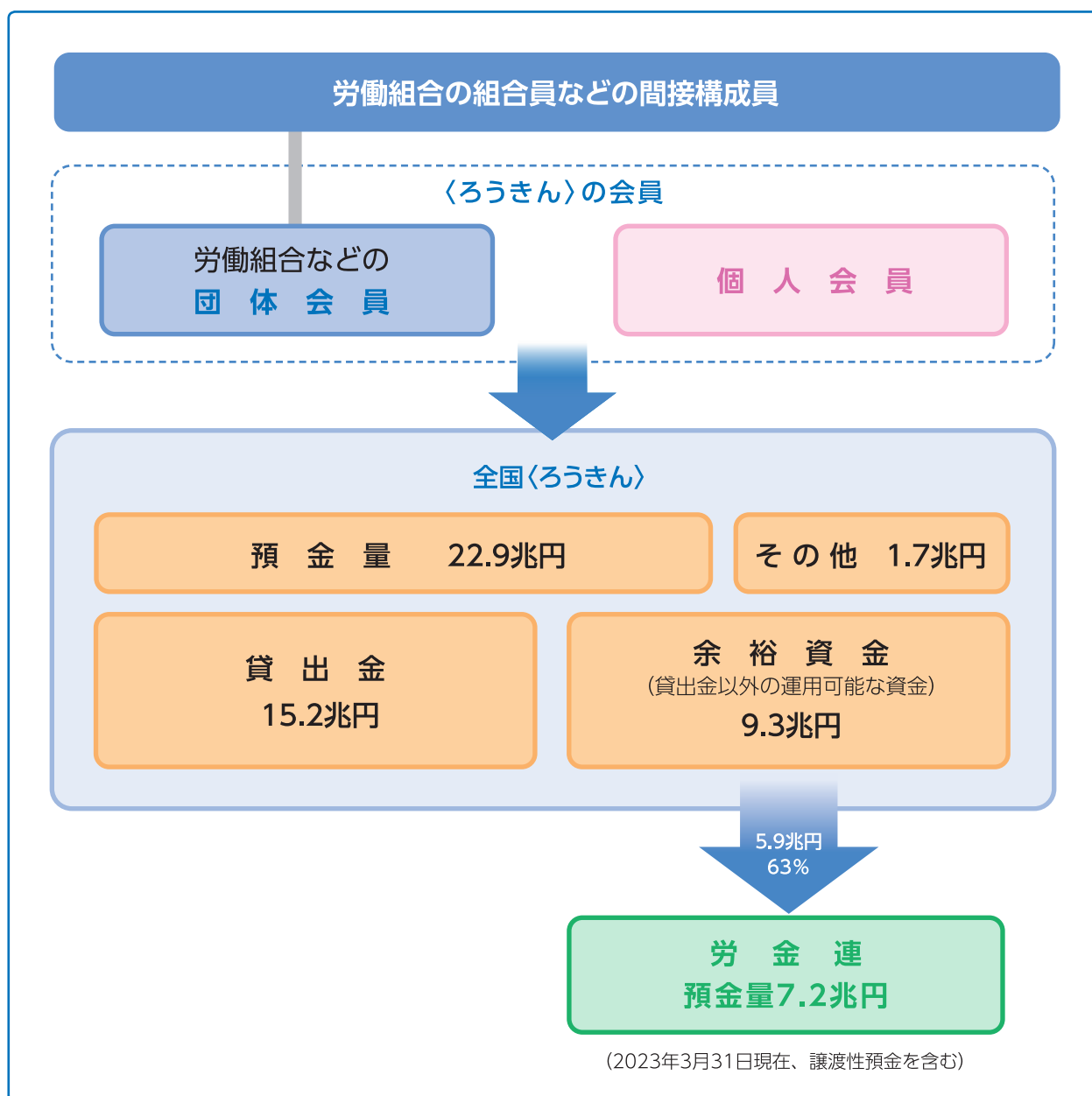
〈ろうきん〉の余裕資金の集中による効率運用

〈ろうきん〉の余裕資金の効率運用ニーズに応えるため、預金で受け入れた資金を金融市場で効率運用しています。

	労金連	労働金庫
根 拠 法		労働金庫法（1953年）
組 織		会員の出資による協同組織の非営利法人
会 員	労働金庫	①労働組合 ②消費生活協同組合及び同連合会 ③国家公務員の団体、地方公務員の団体、健康保険組合及び同連合会、国家公務員の共済組合及び同連合会、地方公務員等の共済組合及び同連合会、日本私立学校振興・共済事業団 ④福利共済活動等を目的とする団体（過半数が労働者）及びその連合団体 ⑤地区内に住所を有する労働者及び地区内に存する事業場に使用される労働者（定款に定めのある場合）
金 庫 数	1	全国計 13 金庫
会 員 数	13 金庫	全国計 104,447 会員 (団体 48,523) (個人 55,924)
間接構成員数	—	全国計 11,820,909 人
出 資 金	1,200 億円	全国計 969 億円
預 金 (譲渡性預金含む)	7 兆 2,395 億円	全国計 22 兆 9,597 億円
貸 出 金	1 兆 6,769 億円	全国計 15 兆 2,905 億円
店 舗 数	1 店舗	全国計 605 店舗
常勤役職員数	432 人	全国計 11,211 人
自己資本比率	15.04%	全国平均 9.51%

(2023年3月31日現在)

〈ろうきん〉から労金連への資金の流れ



〈ろうきん〉は、会員や間接構成員の皆さまから預金としてお預かりした資金を主に住宅ローンなどの貸出金として役立てています。

貸出金以外の資金は、労金連への預金や有価証券などで運用していますが、貸出金以外のこれらの運用資金を余裕資金と呼んでいます。

労金連では、〈ろうきん〉の余裕資金のうち63%を預金で受け入れ、その資金を有価証券や貸出金などで運用しています。

また、労金連が受け入れている預金(譲渡性預金を含む)の81%は〈ろうきん〉からの預金です。

〈ろうきん〉業態のセーフティネット

ろうきん相互支援制度

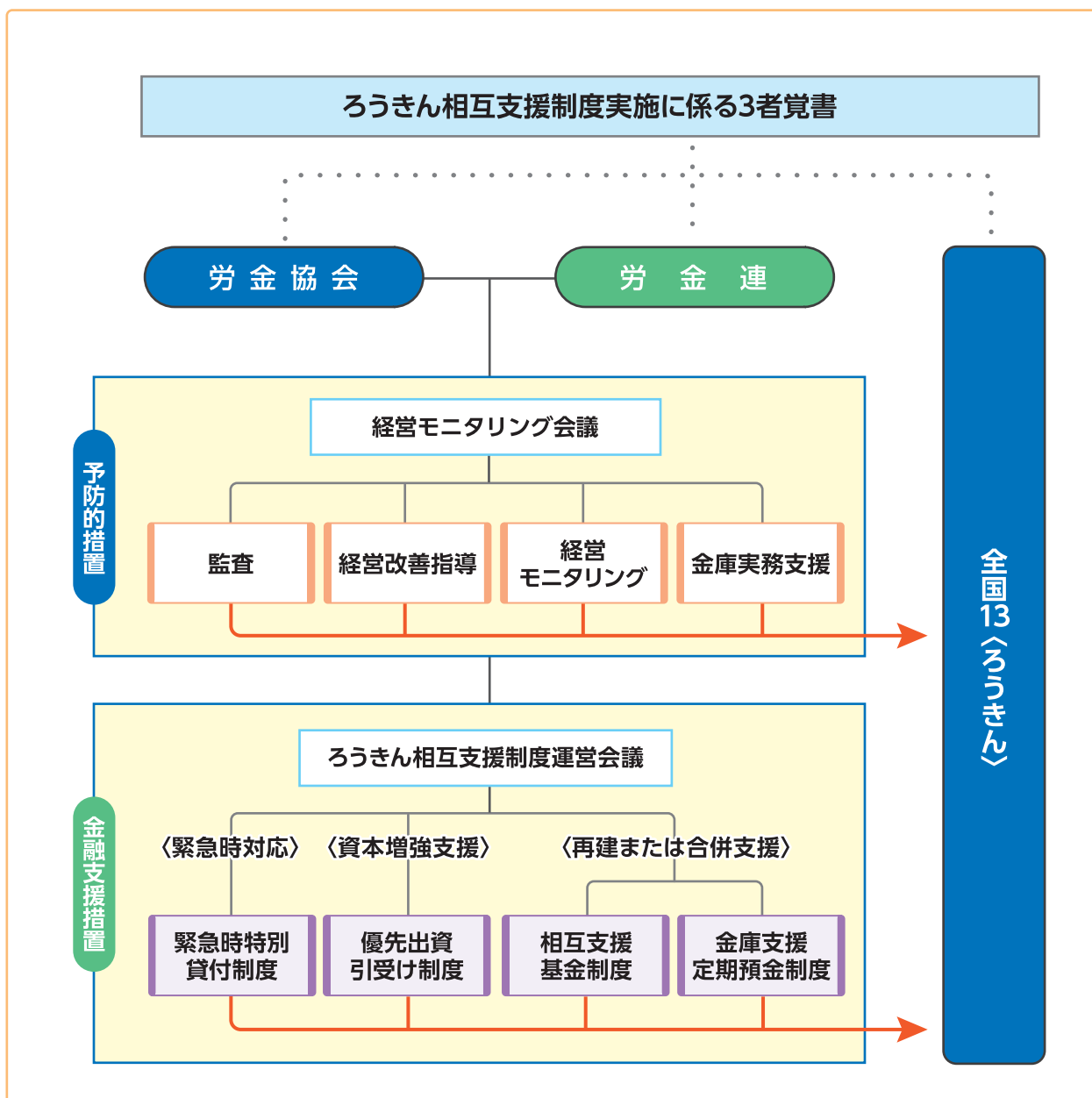
お客さまの預金を守るしくみに、預金保険制度(公的セーフティネット)があります。

この預金保険制度とは別に、〈ろうきん〉は、業態独自のセーフティネットとして、ろうきん相互支援制度を運営し、預金保険制度の利用に至ることのないよう、お客さまの大切な預金を守っています。

ろうきん相互支援制度は、①〈ろうきん〉の経営悪化を未然に防止し、その経営力強化を図るとともに、②資本増強等を必要とする〈ろうきん〉に対して労金連が支援を行うという2本の柱により構成されています。

全国13〈ろうきん〉、労金協会および労金連の3者によるセーフティネットが、
お客さまの大切な預金を守っています。

ろうきん相互支援制度



1番目の柱

〈ろうきん〉の経営悪化を未然に防止するために行う〈ろうきん〉の経営状況のモニタリング（経営モニタリング）および経営改善指導等の予防的措置

労金協会による定期的な経営状況のモニタリングと労金協会内の労働金庫監査機構による監査を実施します。経営上の問題が認められた場合には、労金協会が設置する「経営モニタリング会議」においてその問題の程度に応じた措置を労金連と協議し、労金協会が経営改善指導や監査を実施します。

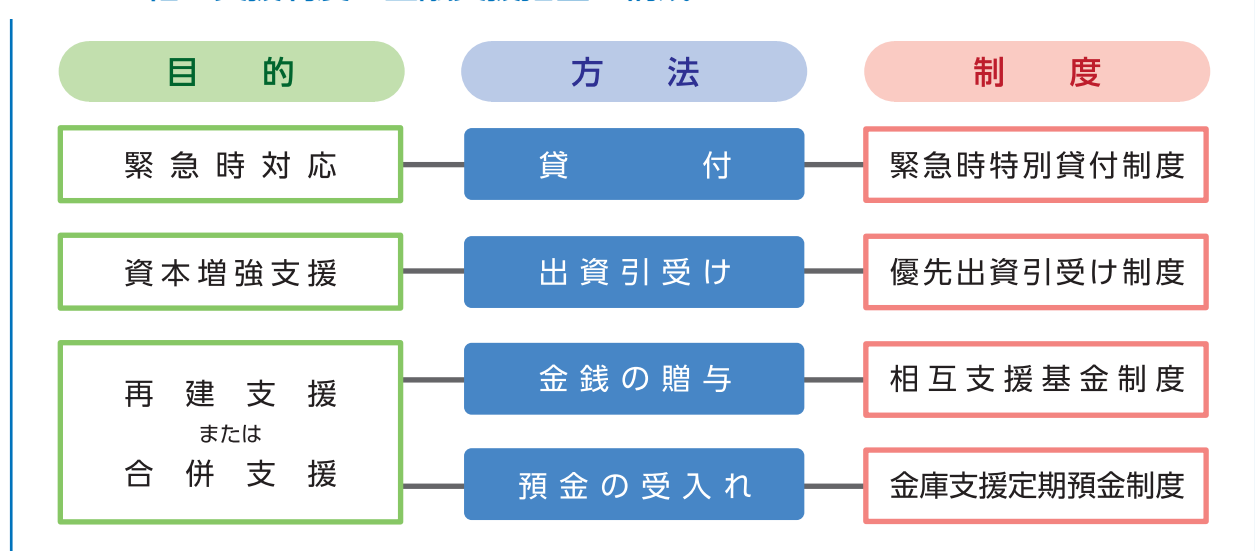
2番目の柱

〈ろうきん〉の経営状態に応じて適用する金融支援措置

万が一、いずれかの〈ろうきん〉に経営上の問題が生じ金融面での支援が必要となった場合には、労金協会と労金連が共同運営する「ろうきん相互支援制度運営会議」において支援内容を協議し、労金連の金融機能を活用した緊急資金の貸付、資本注入、定期預金の受入れや資金援助を行うこと等で経営を支援します。

支援対象は、全国にあるすべての〈ろうきん〉です。（制度の適用を受けるためには一定の要件を満たす必要があります。）

ろうきん相互支援制度の金融支援措置の構成



緊急時特別貸付制度

風評などにより、一時的に預金の払戻しが急増した場合やそのおそれがある場合、〈ろうきん〉は労金連に対し、緊急時特別貸付制度適用の申込みができます。あらかじめ設定された限度額内で借入れ申込みができるため、機動的な利用が可能となっています。

優先出資引受け制度

自己資本の充実の必要が生じた場合、〈ろうきん〉は労金連に対し、優先出資引受け制度適用の申込みができます。自己資本の増強は、普通出資による増資や事業活動の成果である当期純利益の蓄積により行うことが基本ですが、これらの手段を補完するための資本調達手段として制度化されたものです。

相互支援基金制度

万が一、経営に重大な支障をきたした場合、〈ろうきん〉は労金連に対し、相互支援基金制度適用の申込みができます。相互支援基金制度は、全国の〈ろうきん〉と労金連が協力して積み立てた相互支援基金を財源とし、この基金から経営危機に陥った〈ろうきん〉に対し、資金援助を行う制度です。この基金から資金援助を受けた〈ろうきん〉は、事業の継続を図りながら健全化に努めます。

金庫支援定期預金制度

金庫支援定期預金制度は、相互支援基金制度の補完的な位置づけとして制度化されました。〈ろうきん〉は労金連に対し、金庫支援定期預金制度適用の申込みができ、適切なタイミングでの早期支援が可能となっています。この制度の支援を受けた〈ろうきん〉は、事業の継続を図りながら早期健全化に努めます。

ろうきんSDGs行動指針に基づく〈ろうきん〉の取組み

ろうきんSDGs行動指針

〈ろうきん〉は、2019年3月に「ろうきんSDGs行動指針」を策定しました。SDGsのスローガンである「誰一人取り残さない」や、全ての人々が必要な金融サービスにアクセスでき利用できる状況をめざす「金融包摂」の考え方は、「ろうきんの理念(4ページ)」や「ろうきんビジョン(13ページ)」に合致しています。

労金運動を通じた勤労者の生活向上という、〈ろうきん〉の使命を徹底追求することを通じて、〈ろうきん〉に期待される協同組織金融機関としての役割発揮とSDGs達成に取り組めます。

ろうきんSDGs行動指針

■〈ろうきん〉は、「ろうきんの理念」とそれを実現するための「ろうきんビジョン」に基づき、勤労者のための非営利の協同組織金融機関として、勤労者の生涯にわたる生活向上のサポートに取り組んでいます。〈ろうきん〉は、こうした活動をさらに強化・徹底し、勤労者を取り巻く様々な社会的課題の解決に取り組むことを通じて、SDGsの達成をめざします。

■〈ろうきん〉は、勤労者の大切な資金を、勤労者自身の生活向上のための融資や、社会や環境等に配慮したESG投資などに役立てることを通じて、持続可能な社会の実現に資するお金の流れをつくりだしていきます。

■〈ろうきん〉は、労働組合・生活協同組合などの会員や勤労者福祉に関わる団体、協同組織・NPO・社会福祉法人・社団・財団などの非営利・協同セクター、自治体などのネットワークを強化し、連携して地域における福祉・教育・環境・自然災害などの社会的課題の解決に取り組んでいます。

■〈ろうきん〉は、SDGs達成に向けた様々な取組みやその成果を発信し、〈ろうきん〉を利用することがSDGs推進につながっていくことを会員や勤労者など広く社会に伝えることにより、SDGs達成に向けた共感の輪を広げていきます。

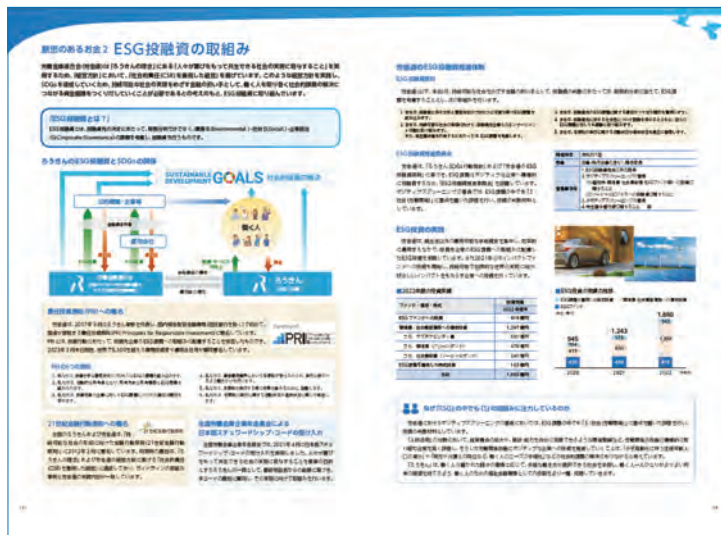

SDGsとは

SDGs（持続可能な開発目標）とは、2015年9月の国連サミットで採択された「持続可能な開発のための2030アジェンダ」に記載された2016年から2030年までの国際目標です。「貧困をなくそう」や「飢餓をゼロに」など17のゴールと、そのゴールごとに設定された169のターゲット（個別目標）で構成されています。世界的にその重要性が認識され、日本でもその積極的な推進が期待されています。

SUSTAINABLE DEVELOPMENT GOALS



SDGsレポートの発行



労金協会は、「ろうきんSDGs行動指針」に基づき、SDGs推進に係る全国の〈ろうきん〉および労金連による各種取組みや成果等を発信し、会員をはじめとした様々なステークホルダーに「共感の輪」を広げていくための報告書として、「ろうきんSDGs Report 2023」を作成しました。

勤労者の生活を守る取組み

自然災害に係る取組み

自然災害(地震・台風・大雨・大雪等)により被害を受けた皆さまに心よりお見舞い申し上げますとともに、一日も早い被災地の復興を心からお祈り申し上げます。

全国の〈ろうきん〉では、頻発する自然災害により被災された方々に〈ろうきん〉ならではの支援を実施していく観点から、災害復旧等に要する生活資金等や被災住宅の修理・改修等の復旧工事費等にご利用いただける災害救援ローン(無担保・有担保)を取り扱っているほか、会員団体等が行う自然災害の義援金振込口座への送金に係る為替手数料の免除措置を設けております。

また、労金連では、〈ろうきん〉の中央機関として大規模災害発生時等の緊急時に全国の〈ろうきん〉を支援する貸付制度を整備しています。現在、2016年に発生した熊本地震の被災者支援の取組みを行う九州労働金庫を支援するため、労金連の特別貸付制度に基づき貸付を行い、2023年3月末現在の残高は384億円となっています。

勤労者の生活支援に係る取組み

〈ろうきん〉では、新型コロナウイルス感染症の影響を含め、収入減少・離職等の影響を受けた皆さまの各種相談を行っております。また、収入減少または離職し、生活資金等が必要な会員組合員への生活支援の観点から「勤労者生活支援特別融資制度(新規融資・無担保)」を取り扱っております。

安心・安全の実績

〈ろうきん〉の経営

ろうきんビジョン

ろうきんビジョンは、2015年度からの10年間で〈ろうきん〉がめざす姿を描いたもので、2014年9月、労金協会が策定しました。少子高齢化や人口減少といった社会環境の変化のなかで、〈ろうきん〉は会員との連携を一層強固なものとして、勤労者にもっとも身近で信頼される協同組織の福祉金融機関としてその真価を発揮します。

1. 勤労者の生活を生涯にわたってサポートします

- 勤労者の生活設計に応じた最適な資産計画の提案をはじめ、子育てや教育、マイホームなど、それぞれのライフステージにおけるあらゆる資金ニーズに良質な商品で応えます。リバースモーゲージや遺言信託等、資産の活用・管理に関する新たな商品・サービスについても積極的に導入を進めます。

2. 非営利・協同セクターの金融的中核として、その役割を発揮します

- 地域社会が抱える課題を解決するために活動する非営利・協同セクター(協同組合、NPO、社会福祉法人、社団・財団等)との連携をこれまで以上に強化するとともに、金融的中核を担うことを通じて、連帯・協働による社会的事業を発展・創造するコーディネーターとしての役割を発揮します。

3. 人と人、人と地域をつなぐことを通じて、共生社会の実現に貢献します

- 非営利・協同セクターとのネットワークを活かし、生活に役立つ様々な情報を蓄積し提供することで勤労者の課題解決を支援することを通じて、人と人、人と地域をつなぎ、すべての人が安心してくらすことのできる共生社会の実現に貢献し、労働金庫の社会的な存在価値を確立します。

経営の健全性と透明性は、金融機関として当然のことと考えています。

金融破綻や不良債権問題、さらにペイオフ解禁などにより、預金者の皆さまが金融機関を選択する基準として経営の健全性が重視されています。

〈ろうきん〉は、安心・安全な経営を実践し、皆さまのご支持が得られるよう努力しています。

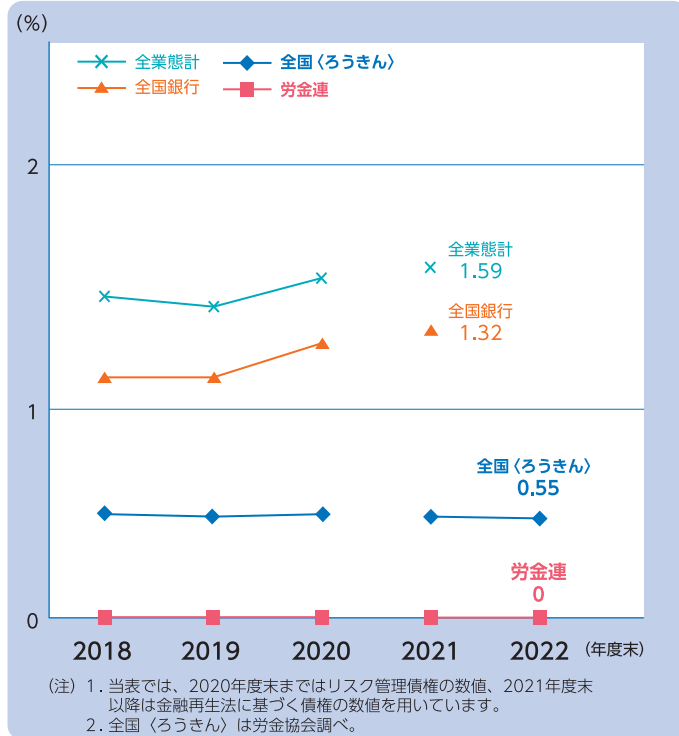
〈ろうきん〉は設立以来、営利を目的としない協同組織の福祉金融機関として、はたらく人たちからお預かりした資金をはたらく人の生活向上のために、有利な預金金利や低利な融資として還元しています。

〈ろうきん〉の不良債権の状況

全国〈ろうきん〉の不良債権の比率は0.55%と、他業態に比べ大変低い数値となっています。

なお、2022年度末において、労金連には不良債権はありません。

不良債権比率の推移



労金連の不良債権の状況

【単体】2022年度末

総与信残高
1,676,983 百万円

(注) 単位未満四捨五入しています。

不良債権 (-%)	-百万円
・破産更生債権及びこれらに準ずる債権	-百万円
・危険債権	-百万円
・要管理債権 (三月以上延滞債権、貸出条件緩和債権)	-百万円

【連結】2022年度末

総与信残高
1,679,050 百万円

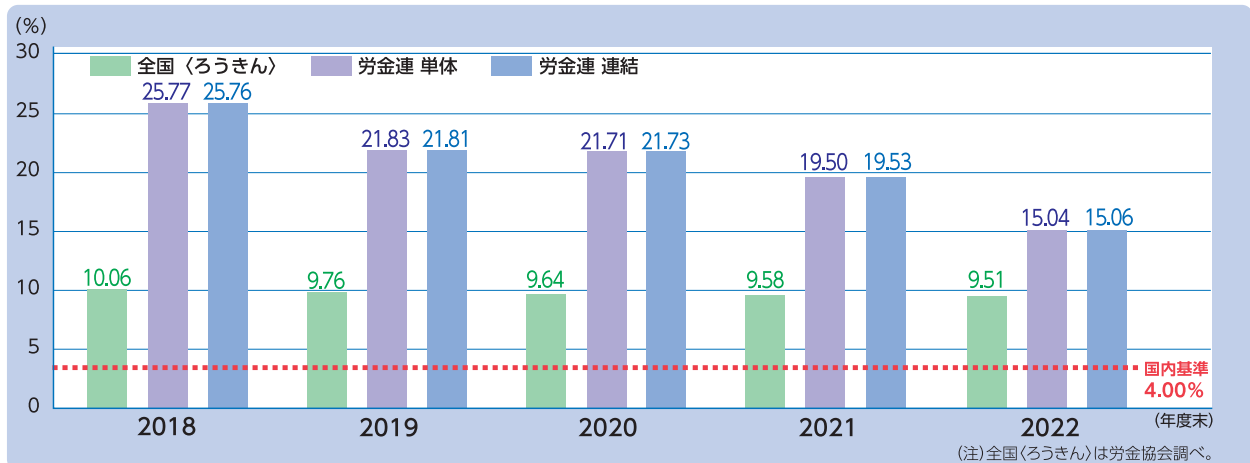
不良債権 (0.00%)	81百万円
・破産更生債権及びこれらに準ずる債権	43百万円
・危険債権	19百万円
・三月以上延滞債権	16百万円
・貸出条件緩和債権	0百万円

〈ろうきん〉の自己資本比率

〈ろうきん〉の自己資本比率の全国平均は9.51%、また、労金連の自己資本比率は15.04%と、国内基準の4%を大きく上回っています。

「自己資本比率」は、金融機関の自己資本の状況が適切であるかどうかを判断するための基準として法令により定められた指標で、労金連や〈ろうきん〉など、国内業務のみを行う金融機関では4%以上が求められています。

自己資本比率の推移



「労働金庫法第94条第1項において準用する銀行法第14条の2の規定に基づき、労働金庫及び労働金庫連合会がその保有する資産等に照らし自己資本の充実の状況が適切であるかどうかを判断するための基準(平成18年金融庁・厚生労働省告示第7号)」に基づき算定しています。

なお、労金連および全国〈ろうきん〉は国内基準を採用しています。

沿革・あゆみ

1950	●岡山と兵庫に最初の〈ろうきん〉が生まれる	●〈ろうきん〉新シンボルマーク制定	
1951	●全国労働金庫協会設立	●預金保険制度加入	
1953	●労働金庫法施行	●全国〈ろうきん〉預金5兆円突破	
1955	●労働金庫連合会営業開始(出資金7,310万円) ●初代理事長に今井一男就任	1987	●ろうきん投資顧問設立
1957	●相互救済基金制度制定	●私立学校教職員共済組合年金振込事務取扱開始	
1958	●労金会館(港区)竣工 ●全国〈ろうきん〉間当座勘定集中決済制度制定	1988	●国債代理窓販業務取扱開始 ●両替業務取扱開始 ●ろうきんゼネラルファイナンスサービス設立
1959	●伊勢湾台風被災者救援のため10億円緊急貸付実行	1989	●東京金融先物取引所(現「東京金融取引所」)に加入 ●労働金庫総合事務センター設立
1960	●労金運動10周年記念中央集会 ～労働金庫の歌・統一マークを発表	1990	●全国〈ろうきん〉オンライン・システム(ユニティ)稼働 ●都銀、地銀とのオンライン業務提携(MICS)開始
1961	●中小企業退職金共済事業団(現「独立行政法人勤労者退職金共済機構」)代理業務取扱開始	1991	●第二地銀、信金、信組、農協とのオンライン業務提携(MICS)開始 ●ROCS、MICSのサンデーバンキング開始
1962	●特別貸付制度・義務預金制度制定	1992	●員外貸出の対象範囲拡大 ●労金連、普通出資235億円に増資
1964	●労金連と労金協会の運営一体化を決定	1993	●中期計画策定・取組み開始 ●理事長に禿河徹映就任
1965	●創立10周年記念式典 ●激甚災害特別貸付制度制定 ●テレックスを導入し、送金業務開始 ●〈ろうきん〉のマスコットキャラクターの愛称を“キン坊”に決定	1994	●財形貯蓄契約件数業態別第1位獲得 ●国債直接窓販業務取扱開始 ●労金連、普通出資574億円に増資
1967	●「労働金庫の基本理念」決定	1995	●阪神・淡路大震災被災者救援のための特別貸付実行 ●創立40周年記念祝賀会および記念活動の実施 ●労金連、普通出資685億円に増資
1971	●労働金庫研修所富士センター開所(～2015)	●「ろうきん・21世紀への改革とビジョン」策定・取組み開始	
1972	●〈ろうきん〉の統一商品 財形貯蓄「虹の預金」発売	1996	●新労働金庫総合事務センター竣工 ●第2期中期計画策定・取組み開始 ●大規模災害特別貸付制度制定 ●全国〈ろうきん〉預金10兆円突破
1973	●福祉資金貸付制度制定	●新労働金庫総合事務センター本稼働 ●〈ろうきん〉の新マスコットキャラクター“ロッキー”誕生	
1974	●全国〈ろうきん〉預金1兆円突破 ●労金連、普通出資80億円に増資	1997	●員外監事の選任 ●監事会設置 ●「労働金庫の基本理念」の改定 ●労金連、普通出資764億円に増資
1975	●NHKの受信料の口座振替取扱開始	●組織統合支援基金制度制定	
1979	●国民金融公庫(現「日本政策金融公庫」)の奨学資金貸付業務受託 ●当座勘定集中決済制度 テレックスオンラインシステム稼働	1998	●法定監査導入 ●近畿労働金庫発足(近畿7金庫統合) ●郵貯オンライン業務提携開始 ●第3期中期計画策定・取組み開始 ●相互救済基金制度改正
1981	●労働金庫会館(千代田区)竣工 ●日本銀行との当座預金取引開始 ●内国為替取扱開始	1999	●投信窓販業務取扱開始 ●労金カードサービスとろうきんゼネラルファイナンスサービスが合併 ●日曜・祝日の自動機入金システム稼働
1982	●東京手形交換所の代理交換開始 ●公立学校共済組合年金振込事務取扱開始 ●専売共済年金振込事務取扱開始 ●国庫金振込事務取扱開始 ●労金連、普通出資110億円に増資	2000	●日本デビットカード(J-Debit)取扱開始 ●「労金連の経営方針」策定 ●理事長に濱本英輔就任 ●東海労働金庫発足(東海3金庫統合)
1983	●エルビーシー・労金カードサービス設立 ●労働金庫中央事務センター竣工 ●国家公務員共済年金振込事務取扱開始 ●理事長に船後正道就任 ●労金連、普通出資150億円に増資		
1984	●全国銀行データ通信システムに加盟 ●労金連、資金量1兆円突破 ●「労働金庫のビジョン」決定		
1985	●労働金庫研究所設立 ●全国〈ろうきん〉CDネット(ROCS)完成実施		

2001	<ul style="list-style-type: none"> ●中央労働金庫発足(関東・山梨8金庫統合) ●四国労働金庫発足(四国4金庫統合) ●インターネットバンキング取扱開始 ●外貨預金業務取扱開始(～2023) ●北陸労働金庫発足(北陸3金庫統合) ●九州労働金庫発足(九州7金庫統合) ●日本銀行歳入代理店業務の取扱開始 ●確定拠出年金業務の取扱開始 ●労金カードサービスとろうきん投資顧問を労金連子会社化 	2015	<ul style="list-style-type: none"> ●第8期中期経営計画策定・取組み開始 ●創立60周年記念事業の実施 ●「ろうきん森の学校」が国連生物多様性の10年日本委員会(UNDB-J)連携事業に認定、10周年記念シンポジウム開催および第Ⅱ期事業開始
2002	<ul style="list-style-type: none"> ●ろうきん相互支援制度制定 ●第4期中期経営計画策定・取組み開始 ●財形貯蓄残高業態別第1位獲得 ●確定拠出年金運営管理機関業務取扱開始 ●監査法人による外部システム監査導入 ●ろうきん相談所開設 ●労金連、普通出資1,200億円に増資 	2016	<ul style="list-style-type: none"> ●ろうきん点字通知サービス開始 ●イーネット、ローソン・エイティエム・ネットワークス、ビューカードとのATM提携開始 ●ろうきんビジョンサポート貸付の創設 ●熊本地震被災者救援のための特別貸付実行 ●労金連、次世代認定マーク(くるみん)取得 ●「ろうきん森の学校」が第5回いきものにぎわい企業活動コンテストにて「公益社団法人国土緑化推進機構理事長賞」受賞
2003	<ul style="list-style-type: none"> ●理事長に岡田康彦就任 ●東北労働金庫発足(東北6金庫統合) ●中国労働金庫発足(中国4金庫統合)[13金庫体制] 	2017	<ul style="list-style-type: none"> ●個人型確定拠出年金(iDeCo)取扱開始 ●ネット口座振替受付サービス開始 ●「お客さま本位の業務運営に関する方針」を策定 ●「たんぽぽ認知症治療保険」取扱開始 ●インターネット投資信託取引サービス開始 ●国連が提唱するPRI(責任投資原則)へ署名 ●全国(ろうきん)預金20兆円突破
2004	<ul style="list-style-type: none"> ●Pay-easy(ペイジー)収納サービス開始 ●ろうきんZATTSサービス開始 ●アイワイバンク銀行(現「セブン銀行」)とのATM利用提携開始 	2018	<ul style="list-style-type: none"> ●つみたてNISAの取扱開始 ●オープンAPIへの対応方針等の公表 ●第9期中期経営計画策定・取組み開始 ●「お客さま本位の業務運営に関する方針」の改訂および成果指標(KPI)を設定
2005	<ul style="list-style-type: none"> ●普通預金無利息型(決済用預金)取扱開始 ●第5期中期経営計画策定・取組み開始 ●国債窓販の個人向け国債取扱開始 ●創立50周年記念祝賀会および記念活動の実施 ●格付投資情報センター(R&I)から発行体格付け「AA-」取得 ●「ろうきん森の学校」開校 	2019	<ul style="list-style-type: none"> ●「ろうきんSDGs行動指針」を策定 ●沖縄オフィスでのiDeCoコールセンター業務開始 ●「ろうきん森の学校」開校15周年 ●「ろうきんアプリ」サービス開始 ●労働金庫にふさわしい「組織風土」の確立に向けた基本方針を策定
2006	<ul style="list-style-type: none"> ●第二地銀、信金、信組との「入金ネット」提携開始 ●ICキャッシュカードの取扱開始 ●ろうきんWebお知らせサービス開始 ●金庫CSR支援制度制定(～2021) 	2020	<ul style="list-style-type: none"> ●スマホ決済サービスの対応開始 ●仕事と介護の両立支援のシンボルマーク(トモニ)の取得 ●「労金連のESG投融资原則」の制定 ●新型コロナウイルス感染拡大の影響に伴う勤労者生活支援特別融資(無担保)の取扱開始 ●「勤労者の資産形成に係る役割発揮宣言」の取組み開始
2007	<ul style="list-style-type: none"> ●全国(ろうきん)預金15兆円突破 	2021	<ul style="list-style-type: none"> ●「労働金庫業態におけるあらゆるハラスメント禁止ガイドライン」の策定 ●第10期中期経営計画策定・取組み開始 ●「ろうきん後見制度支援預金」取扱開始 ●定款変更の認可を受け、臨時総会決議により、非常勤理事を2名増員
2008	<ul style="list-style-type: none"> ●第6期中期経営計画策定・取組み開始 ●ろうきんアセットマネジメント(旧ろうきん投資顧問)解散 ●イオン銀行とのATM利用提携開始 ●労金カードサービスとエルピーシーが合併 	2022	<ul style="list-style-type: none"> ●アール・ワンシステム更改 ●「お客さま本位の業務運営に関する方針」の改訂 ●理事長に西田安範就任 ●「ろうきんアプリ」口座開設サービス開始 ●ろうきんDC定期預金1兆円突破
2009	<ul style="list-style-type: none"> ●「ろうきんDCプラン企業型年金規約」が規約承認・導入 ●「ろうきん森の学校」5周年記念シンポジウム開催 	2023	<ul style="list-style-type: none"> ●「ろうきんローン受付システム」サービス開始 ●労働金庫会館(千代田区)建替えに伴う事務所仮移転
2010	<ul style="list-style-type: none"> ●「労金連のSRI(社会的責任投資)原則」の制定 ●労金連、資金量5兆円突破 		
2011	<ul style="list-style-type: none"> ●東日本大震災被災者救援のための特別貸付実行 ●理事長に森田則夫就任 		
2012	<ul style="list-style-type: none"> ●「持続可能な社会の形成に向けた金融行動原則(21世紀金融行動原則)」への署名 ●第7期中期経営計画策定・取組み開始 		
2014	<ul style="list-style-type: none"> ●全国(ろうきん)オンライン・システム(アール・ワンシステム)稼働 ●ろうきんダイレクトサービス開始 ●理事長に中江公人就任 ●「ろうきんビジョン～人々が支え合う共生社会の実現のために～」策定・取組み開始 		



2. 2022年度の事業の概況

2022年度の事業の概況	18
トピックス	21

2022年度の事業の概況

金融経済環境

2022年度の世界経済は、米欧等の中央銀行によるインフレ抑制に向けた金融引き締めが継続する中、比較的底堅く推移したものの、金融市場は各国の経済や物価の動向、それに伴う金融政策動向により、不安定な動きが続きました。3月には、米国金利上昇の影響で米地銀2行が破綻し、またスイス大手銀行では信用不安から救済合併に至るなど、金融システム不安が急速に高まり、経済の先行き不透明感が強まりました。

国内経済は、年度前半はウィズコロナ進展で緩やかに持ち直したものの、その後は、円安進行や物価上昇を受け、企業活動や個人消費に停滞感がみられましたが、徐々にコロナ禍からの社会経済活動の正常化により回復傾向となりました。実質GDP成長率は、4-6月期の前期比年率+5.6%から、7-9月期△1.5%、10-12月期+0.4%と推移し、1-3月期は+2.7%となりました。日本銀行は、市場の金利上昇観測が強まる中、12月の金融政策決定会合にて市場機能の改善を目的としてイールドカーブ・コントロールを修正し、長期金利の変動幅を±0.50%程度に拡大しました。

米国経済は、雇用情勢は堅調に推移したものの、インフレ高進に伴う購買力低下、金融引き締めに伴う住宅市場の低迷等を受け、拡大ペースが鈍化しました。FRBは2022年3月よりインフレ抑制のた

め利上げを継続し、2023年3月までの利上げ幅は4.75%に達しました。3月には地銀2行が破綻し、FRBはインフレと金融不安双方の鎮静化が求められる状況となりました。欧州経済は、ウクライナ情勢緊迫化に伴う資源価格上昇が直撃し、スタグフレーションのリスクが高まりました。インフレ加速を受け、ECBIは7月にマイナス金利を解消のうえ、9月以降も利上げを継続しました。中国経済は、上海等のロックダウンの影響で減速し、2022年実質GDP成長率は前年比+3.0%に減速しました。政府が12月にウィズコロナ政策に転換したことで、持ち直しの兆しをみせています。

2022年度の決算の概況

資金調達の状況

2022年度末の資金調達額は9兆1,198億円、前期末比1,024億円の減少となりました。

預金(譲渡性預金を含む)は、期末残高7兆2,395億円、前期末比3,393億円の増加となりました。また、期中平均残高は7兆3,310億円で、前期比2,106億円の減少となりました。

〈ろうきん〉からの定期預金は期末残高5兆3,371億円、前期末比1,015億円の増加となりました。

〈ろうきん〉以外のお客さまからお預かりする確定拠出年金定期預金は、期末残高1兆263億円、前期末比671億円の増加となり、譲渡性預金は、期末残高

2,367億円、前期末比118億円の増加となりました。

要求払預金は、期末残高5,967億円、前期末比1,588億円の増加となりました。

短期金融市場からの調達には、資金繰りや効率運用を目的に取り組みました。借入金、共通担保資金供給オペに加え、被災地金融機関支援オペ、貸出増加支援オペに取り組み、期末残高は5,206億円、前期末比3,673億円の減少となりました。また、期中平均残高は6,437億円、前期比5,709億円の減少となりました。

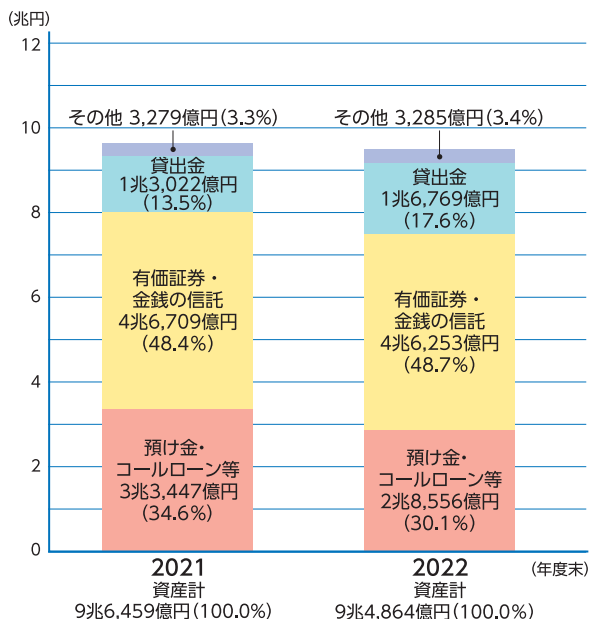
現金担保付債券貸借取引は、裁定取引の一手段として行い、期末残高は1兆2,596億円、前期末比1,744億円の減少となりました。また、期中平均残高は1兆2,335億円、前期比1,604億円の減少となりました。

コールマネーは、裁定取引の一手段として行い、期中平均残高は845億円、前期比939億円の減少となりました。

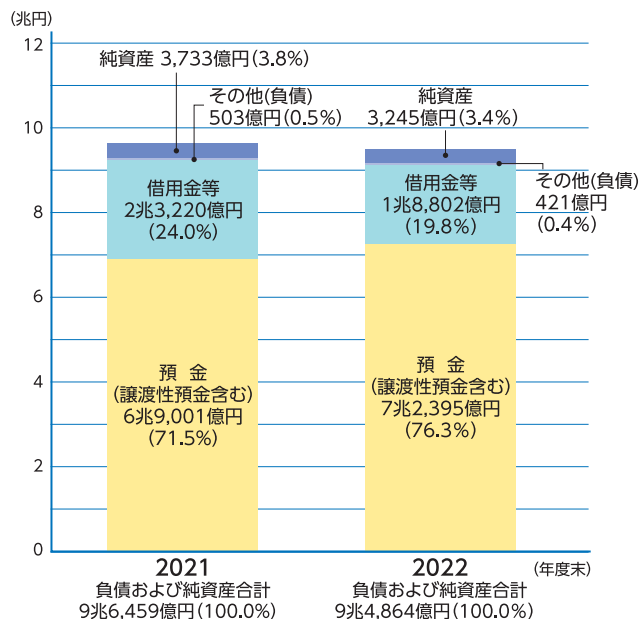
資金運用の状況

2022年度末の貸出金残高は1兆6,769億円、前期末比3,747億円の増加となりました。会員貸付は、平成28年熊本地震による特別貸付・日銀資金供給見合い貸付に加え、労働金庫事業性資金融資サポート貸付により、残高は5,804億円、前期末比1,394億円の増加となりました。会員外貸付の残高は1兆965億円、前期末比2,353億円の増加となりました。内訳は、国に1兆793億円、独立行政法人に146億円、その他25億円でした。

資産の構成



負債および純資産の構成



短期運用資産(国等への貸付を含む)は、日銀による強力な金融緩和により、ターム物を含めた金利の低位安定が続くなか、国内金融機関とのコールローン取引に加え、国への入札貸付を中心に運用し、期末残高は4兆1,791億円、前期末比1,854億円の減少となりました。

短期運用資産のうち、短期社債については、相場動向や金利水準を見極めながら、信用リスクに留意しつつ運用し、期末残高は2,539億円、前期末比729億円の増加となりました。また、期中平均残高は2,774億円、前期比1,205億円の増加となりました。

短期社債を除く有価証券(金銭の信託含む)は、期末残高4兆3,713億円、前期末比1,186億円の減少となりました。

購入については、それぞれのリスクに留意しつつ、国債・地方債をはじめとする公共債のほか、内部規程に基づく投資適格債を購入しました。

一方、非円金利資産への分散投資を段階的に進める観点から、株式・投資信託やオルタナティブファンド等を購入し、ポートフォリオの充実・強化に努めました。

損益・利回りの状況

経常収益は、前期比275億円増加し891億円となりました。

主な要因は、有価証券利息配当金の増加により資金運用収益が前期比12億円増加し413億円となったこと、総合事務センターの物件費の減少等に伴う事務処理受託手数料の減少により役務取引等収益が前期比22億円減少し176億円となったこと、国債等債券売却益が前期比273億円増加し274億円となったこと、国債等債券償還益が前期比5億円減少し2億円となったこと、株式等売却益が前期比16億円増加し23億円となったことです。

経常費用は、前期比286億円増加し787億円となりました。

主な要因は、預金利息の減少により資金調達費用が前期比1億円減少し162億円となったこと、物件費の減少等により経費が前期比27億円減少し226億円となったこと、国債等債券売却損が前期比252億円増加し317億円となったこと、国債等債券償還損が前期比64億円増加し68億円となったことです。

この結果、経常利益は103億円(前期比10億円減少)、税引前当期純利益は103億円(前期比10億円減少)、当期純利益は84億円(前期比9億円減少)となりました。

資金運用利回りが前期比0.06ポイント上昇の0.44%となり、資金調達原価率は前期比0.01ポイント上昇の0.41%となりました。この結果、総資金利ざやは前期比0.05ポイント上昇し0.03%となりました。

なお、受託手数料として回収した総合事務センター経費等を控除した実質ベースの資金調達原価率は0.23%、総資金利ざやは0.21%となりました。

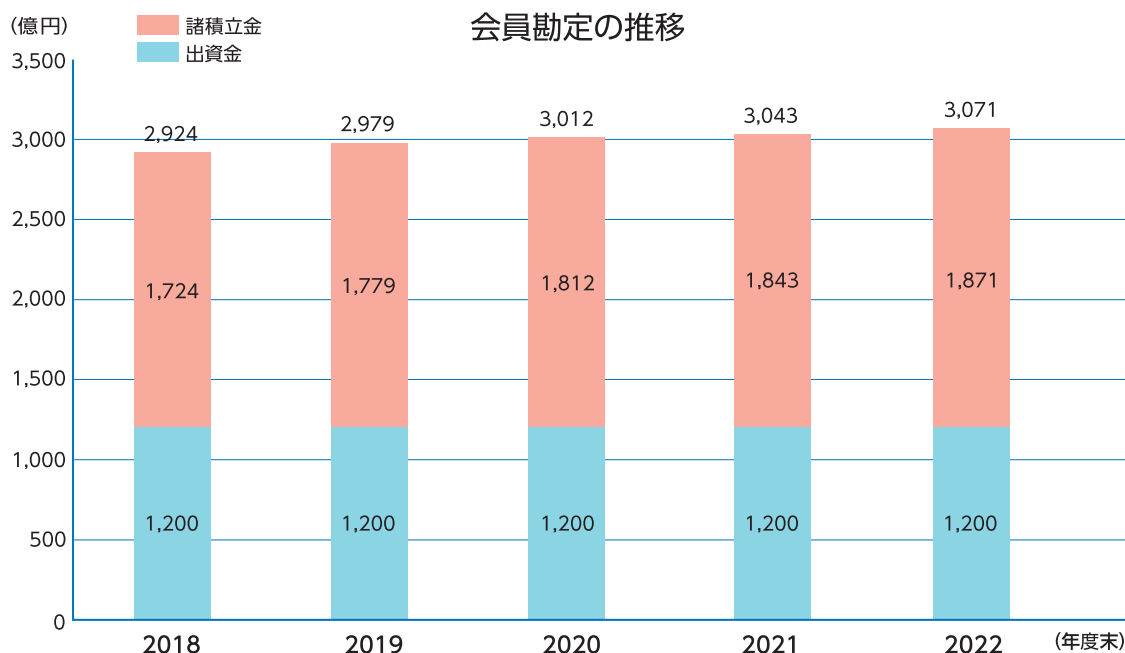
格付けの状況

労金連は、「株式会社格付投資情報センター (R&I)」の発行体格付け「AA-」を取得しています。(2023年6月30日現在)

純資産額の推移

(単位:億円)

項目	2018年度	2019年度	2020年度	2021年度	2022年度
出資金	1,200	1,200	1,200	1,200	1,200
諸積立金	1,724	1,779	1,812	1,843	1,871
会員勘定合計	2,924	2,979	3,012	3,043	3,071
その他有価証券評価差額金等	1,133	800	994	689	174
純資産額	4,057	3,780	4,006	3,733	3,245



主要な事業の状況を示す指標

(単位:百万円)

項 目	2018年度	2019年度	2020年度	2021年度	2022年度
経常収益	70,791	64,389	62,002	61,628	89,145
経常費用	57,316	49,964	49,282	50,196	78,797
経常利益	13,474	14,425	12,719	11,431	10,348
当期純利益	10,968	12,110	10,467	9,336	8,409
純資産額	405,761	378,037	400,694	373,353	324,586
総資産額	10,802,430	10,729,415	10,798,325	9,645,905	9,486,491
預金残高(譲渡性預金含む)	7,574,710	7,496,861	7,419,804	6,900,187	7,239,548
貸出金残高	2,612,475	2,546,338	1,966,247	1,302,215	1,676,976
有価証券残高	4,254,112	4,772,696	4,668,421	4,666,000	4,620,379
出資総額	120,000	120,000	120,000	120,000	120,000
出資総口数(口)	1,200,000	1,200,000	1,200,000	1,200,000	1,200,000
出資に対する配当金	1,800	1,800	1,800	1,800	1,800
職員数(人)	414	424	431	426	425
単体自己資本比率(%)	25.77	21.83	21.71	19.50	15.04

(注) 1. 貸借対照表関係の項目については、各年度の期末残高を記載しています。

2. 単体自己資本比率について、「労働金庫法第94条第1項において準用する銀行法第14条の2の規定に基づき、労働金庫及び労働金庫連合会がその保有する資産等に照らし自己資本の充実の状況が適当であるかどうかを判断するための基準(平成18年金融庁・厚生労働省告示第7号)」に基づき算定しています。

なお、労金連は国内基準を採用しています。

トピックス

●「ろうきんアプリ」で残高や入出金を“いつでも・どこでも”スマホでチェック！

「ろうきんアプリ」はスマートフォンで“いつでも・どこでも”、かんたんに残高や入出金を確認できる便利なアプリです。

他にも、入出金明細に使用用途などをメモできる機能や、スマートフォンのカメラを使用した税金などのお支払い、郵送でお届けしていた各種ご案内(帳票)をアプリで確認できる「Webお知らせ」、住所変更、お近くの(ろうきん)の店舗での「相談・予約」、(ろうきん)からのおトクな情報のお届けなど、便利な機能がご利用いただけます。

また、2022年7月からは、アプリから普通預金口座の開設を申込みできる「ろうきんアプリ口座開設」のサービス提供を開始しました。(本サービスは一部金庫では提供しておりません)

これまで多くのお客さまにご利用いただいております、「ろうきんアプリ」の口座登録件数は127万件を超えました(2023年3月末)。今後も、(ろうきん)はお客さまのニーズに合わせて「ろうきんアプリ」から各種サービスを提供してまいります。



「ろうきんアプリ」の機能やサービスに関する詳細情報は、<https://www.rokinren.com/rokinren-app>をご覧ください。

※QRコードは株式会社デンソーウェーブの登録商標です。
※「かんたん通帳」は株式会社マネーフォワードの登録商標です。

●〈ろうきん〉とスマホ決済サービス

〈ろうきん〉は、PayPay、LINE Pay、J-Coin Pay、Bank Payの4つのスマホ決済サービスと提携しており、各種アプリで〈ろうきん〉口座の登録後、財布を持ち歩かずとも、〈ろうきん〉口座からの「チャージ」、お店での「支払い」、お知り合いへの「送金」など、便利な機能がご利用いただけます。

スマホ決済サービスへの〈ろうきん〉口座登録件数は、21万件を超えました(2023年3月末)。

〈ろうきん〉に普通預金口座をお持ちのお客さまに、より便利・快適にご利用いただけるよう、今後ともサービス充実に努めてまいります。



スマホ決済サービス紹介ページ
<https://www.rokinren.com/qr/detail/>



●「ろうきんiDeCo」取扱い商品追加！！

iDeCo（個人型確定拠出年金）は、税制優遇を活用しながら老後に向けた資産形成ができる私的年金制度で、「ろうきんiDeCo」の加入者数は2023年3月末現在で27万件を超え、取扱機関のなかでもトップクラスになっています。

2022年10月からは、企業型DC加入者も原則iDeCoに加入できるようになったほか、2023年4月に商品ラインアップに国内と海外の不動産投資信託（リート）を追加し、さらに魅力が増えています。

労金連は、「ろうきんiDeCoスペシャルサイト」をご用意して、加入申込み手続きの電子対応を進めているほか、資産運用アドバイス（ロボットアドバイザー）などのサービスの提供、専用コールセンターによるお客さまの対応など、利便性向上や役立つ情報の提供に努めています。



<https://rokin-ideco.com/>



●「ろうきん確定拠出年金定期預金（期間5年・1年）」が残高1兆円突破！！

労金連は、全国の〈ろうきん〉を代表して企業型確定拠出年金の商品提供機関の役割を担っており、「ろうきん確定拠出年金（DC）定期預金（期間5年・1年）」を提供しています。

この商品は、競争力のある金利や高い信用力を背景に多くの企業から選定いただいており（2023年3月末現在1,260規約、16,868社）、安定的に資産形成できる商品として加入者等にご利用いただいた結果、同時点の残高は1兆263億円まで増加しました。

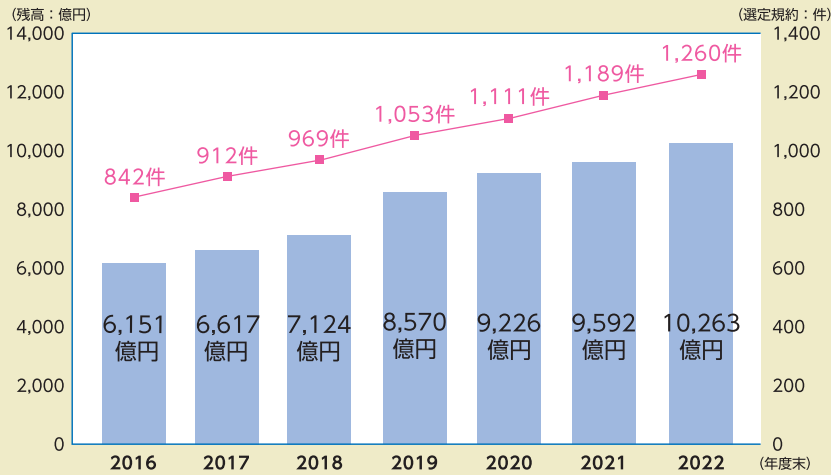
労金連のウェブサイト「ろうきんの勤労者の資産形成に係る役割発揮宣言～企業年金に係る取り組み～」では、本商品のご案内以外に、企業年金の概要や資産運用の考え方、選択制DCやマッチング拠出のシミュレーションなど役立つ情報を提供しています。



<https://www.rokinren.com/kigyonenkin-support/>



ろうきんDC定期預金残高の推移



●ろうきん財形は選ばれてNo.1

「ろうきん」では、計画的な資産形成や多重債務対策などの「生活応援運動」を展開しており、多くの勤労者の皆さまにその中核的な商品である「ろうきん財形」をご活用いただいています。

2023年3月末現在で契約件数は2,380,511件・貯蓄残高は3兆7,198億円となり、件数・残高ともに業態別第1位となっています。

ろうきん財形契約件数・貯蓄残高 (2023年3月末)

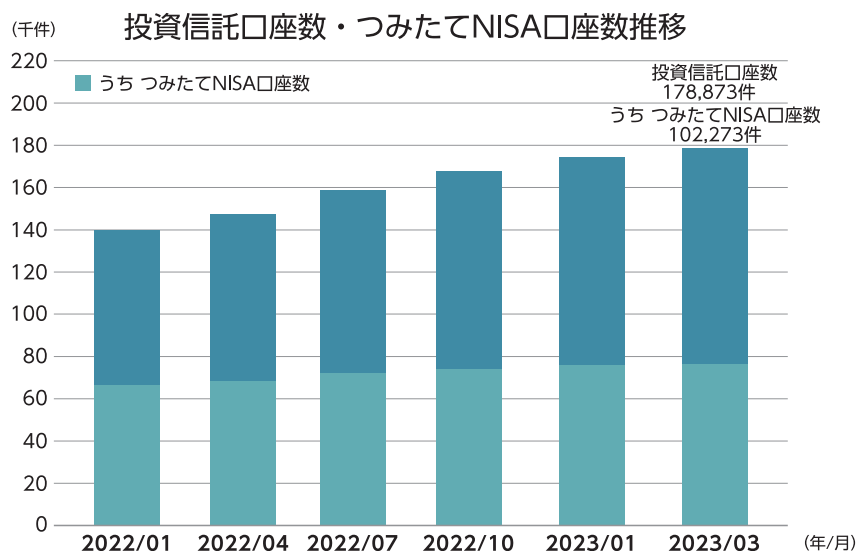
(単位:件、百万円)

	一般財形	財形年金	財形住宅	合計
契約件数	1,626,509	578,556	175,446	2,380,511
貯蓄残高	2,674,640	791,912	253,312	3,719,865

●ろうきんのつみたてNISAで資産形成！！

〈ろうきん〉では、お客さまの様々なライフプランに応じた「つみたてNISA」の活用をご提案しています。資産を形成していくお客さまのニーズにお応えする中で、2023年3月末現在で投資信託口座数178,873件のうち、つみたてNISAの口座数は102,273件を占め、毎年、取扱いが増加しています。

また、2024年1月からNISA制度の抜本的拡充・恒久化が図られます。〈ろうきん〉は「新しいNISA」に関する情報や商品・サービスの提供に努め、お客さまの将来に向けた資産形成を応援します。



●ろうきんiDeCo WEB申込みサービスの利用対象者拡大！！

「ろうきんiDeCo」の新規加入や資産移換の申込みは、インターネットでお手続きいただけます。2022年の確定拠出年金法改正施行に伴う加入要件の緩和にあわせて、60歳以上65歳未満の方や企業型DC加入者の申込みにも対応していますので、便利で簡単にお申込みいただけます。

〈ろうきん〉は、今後もお客さまのニーズに応えるウェブコンテンツを提供してまいります。





3. ろうきんSDGs行動指針に基づく労金連の取組み

ろうきんSDGs行動指針に基づく労金連の取組み	26
ろうきん森の学校	28

ろうきんSDGs行動指針に基づく労金連の取組み

労金連のESG投融資の取組み

持続可能な社会の実現に向けた経営の推進

労金連は、「ろうきんの理念」にある“人々が喜びをもって共生できる社会の実現に寄与すること”を実現するため、経営方針に「社会的責任(CSR)を重視した誠実な経営」を掲げています。この経営方針を実践し、SDGsを達成していくため、持続可能な社会の実現をめざす金融の担い手として、勤労者を取り巻く社会的課題の解決に繋がる資金循環をつくりだしていく責任があると考え、ESG投融資に取り組んでいます。

ESG投融資の取組み

労金連は、ESG投融資を一層進め、内容の充実を図る観点から、2010年4月に制定した「労金連のSRI(社会的責任投資)原則」を見直し、2020年4月に「労金連のESG投融資原則」を制定しました。持続可能な社会をめざす金融の担い手として、投融資の判断にあたっては、財務分析に加えてESG(E:環境、S:社会、G:企業統治)の課題を考慮した取組みを実践しています。

責任投資原則(PRI)への署名

労金連は、2017年9月に「ろうきん」業態を代表し、国内預金取扱金融機関(信託銀行を除く)で初めて、国連が提唱する責任投資原則(PRI:Principles for Responsible Investment)に署名しています。

PRIとは、投資行動にあたって、投資先企業のESG課題への取組みに配慮することを宣言したものです。2023年3月末日現在、世界で5,300を超える機関投資家や運用会社等が賛同署名しています。

労金連は、PRIによる2021年の年次評価(2020年の活動を対象とする評価)において、下表のとおり、評価対象となる4項目すべてについて、中央値を上回る「4つ星」(注)を獲得しました。(注)評価は★「1つ星」～★★★★★「5つ星」の5段階で、数字が大きいほど高評価となります。

PRI年次報告書2021評価結果		スコア		評価結果
		中央値	本会	
投資ポリシーとスチュワードシップポリシー (Investment & Stewardship Policy:ISP)		60	68	★★★★☆
自家運用 債券(↓)	ソブリン債等 Direct-Fixed income-SSA	50	68	★★★★☆
	社債 Direct-Fixed income-Corporate	62	69	★★★★☆
	証券化商品 Direct-Fixed income-Securitized	55	71	★★★★☆

PRIの6つの原則

1. 私たちは、投資分析と意思決定のプロセスにESGの課題を組み込みます
2. 私たちは、活動的な所有者となり所有方針と所有習慣にESGの課題を組み入れます
3. 私たちは、投資対象の主体に対してESGの課題について適切な開示を求めます
4. 私たちは、資産運用業界において本原則が受け入れられ実行に移されるように働きかけを行います
5. 私たちは、本原則を実行する際の効果を高めるために協働します
6. 私たちは、本原則の実行に関する活動状況や進捗状況に関して報告します



ESG投融資推進委員会

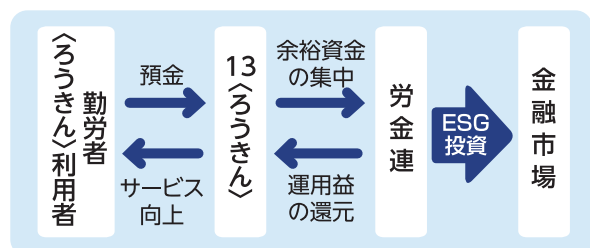
労金連は、「ろうきんSDGs行動指針」および「労金連のESG投融資原則」に基づき、ESG課題にポジティブな企業へ積極的に投融資するため、「ESG投融資推進委員会」を設置しています。

ポジティブスクリーニングの審査では、ESG課題の中でも「S:社会(労働環境)」に重点を置いた評価を行い、投資の判断材料としています。

開催頻度	原則月1回
委員	役員(執行役員を含む)、関係部長
審議事項等	1. ESG投融資推進に係る施策 2. ポジティブスクリーニングの審査 (1) 個別株・環境債・社会貢献債・ESGファンド等への投資に関する事 (2) ソーシャルビジネスへの投融資に関する事 3. ネガティブスクリーニングの審査 4. 株主議決権行使に関する事 等

ESG投資の実践

「ろうきん」は、会員や間接構成員の皆さまから預金としてお預かりした資金を、全国のはたらく仲間の生活支援として「住宅ローン」「教育ローン」「自動車ローン」といった貸出金として役立てています。労金連は、貸出金以外の運用可能な余裕資金を集中し、効率的に運用する中で、投資先企業のESG課題への取組みに配慮したESG投資を実践しています。

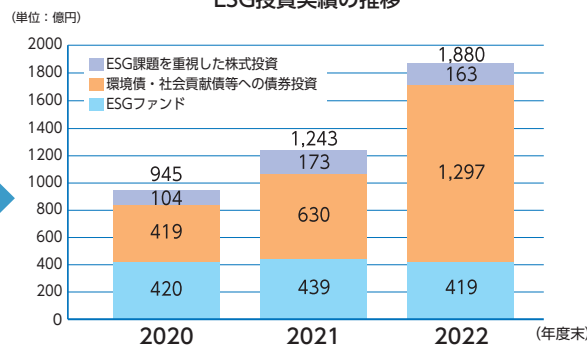


ESG投資の実績

2022年度末のESG投資の実績は下表のとおりです。

ファンド・債券・株式	投資残高	
	2021年度末	2022年度末
ESGファンドへの投資	439億円	419億円
環境債・社会貢献債等への債券投資	630億円	1,297億円
うち、環境債(グリーンボンド)	(273億円)	(476億円)
うち、社会貢献債(ソーシャルボンド)	(181億円)	(240億円)
うち、サステナビリティボンド等	(175億円)	(580億円)
ESG課題を重視した株式投資	173億円	163億円
合計	1,243億円	1,880億円

ESG投資実績の推移



持続可能な社会の形成に向けた金融行動原則(21世紀金融行動原則)



21世紀金融行動原則

労金連は、地球の未来を憂い、持続可能な社会の形成のために必要な責任と役割を果たしたいと考える金融機関の行動指針として策定された「持続可能な社会の形成に向けた金融行動原則(21世紀金融行動原則)」に署名しています。この署名は、21世紀金融行動原則の趣旨が、「ろうきんの理念」および労金連の経営方針に掲げる「社会的責任(CSR)を重視した経営」に通底するものであること、ガイドラインの取組事例と本会の実践内容が一致していることなどから2012年2月に行ったものです。

21世紀金融行動原則は、日本における環境金融の裾野の拡大と質の向上を目的としつつ、持続可能な社会の形成のために必要な責任と役割を果たす取組みです。

労金連は、持続可能な社会の形成に向けた金融機関の責任と役割を認識し、この21世紀金融行動原則の趣旨に基づく取組みを推進していきます。

働きやすい職場をめざして

労働金庫にふさわしい「組織風土」の確立に向けた取り組み

「労働金庫にふさわしい『組織風土』の確立に向けた基本方針」に基づき、労金マインド醸成を目的として、若手職員を対象とした一般社団法人日本協同組合連携機構主催の協同組合学習交流会および労金協会主催の労働金庫で働くことの意義に関する中央機関職員向け研修に職員を派遣しました。また、働きやすい職場づくりと経営の健全な発展に向けた取組みとして、風通しの良い職場づくり、多様な考え方を尊重し能力発揮ができる職場づくり、ハラスメントの根絶、コンプライアンス経営の実践など具体的なテーマを掲げ、全役職員がやりがいをもって心身ともに健康で安心して働き続けられる職場の実現をめざしています。

次世代認定マーク(愛称:くるみん)の認定、トモニンの取得

労金連は、仕事と子育ての両立を図るための制度・環境の整備、全職員がワークライフバランスを保ってはたらくことができる環境の整備に努めており、2016年の認定に続き、2020年2月7日付で東京労働局長より、「一般事業主行動計画」が「次世代育成支援対策推進法」第13条に基づく基準に適合するものであるとして「子育てサポート企業」の認定を受け、認定マーク(愛称:くるみん)を取得しています。

育児・介護休業法改正に基づく出生時育児休業制度(通称:産後パパ育児)の創設にあわせてワークライフバランスガイドブックを改訂し、職場周知した結果、2022年度における男性の育児休業取得率が向上しました。

なお、2015年9月4日付で「女性の職業生活における活躍の推進に関する法律(女性活躍推進法)」が公布され、女性の活躍推進に向けた行動計画の策定が義務づけられており、両行動計画は取組み内容が重複する部分があることから、労金連では一体の行動計画を策定しております。

また、介護を容易にするための勤務時間短縮や時間外労働の制限・免除など、仕事と介護を両立しやすい職場環境整備に努めていることから、2020年2月に厚生労働省委託事業「両立支援のひろば」の一般事業主行動計画公表サイトに仕事と介護の両立に関する取組みを公表し、これにより「トモニン」を使用しています。



総労働時間削減に向けた取組み

職員のワークライフバランスの実現に向けて、ノー残業デー(部やセクション単位:年間48回、職場一斉:年2回)、年休取得強化月間(年3回)、連続休暇の取得促進などの取組みを事業体と労働組合が共同して行っています。

インターンシップの受入れ

労金連は、勤労者のための福祉金融機関の社会的役割として、学生の自己理解と職業理解を促進させるインターンシップの受入れに取り組んでいます。

ろうきん森の学校



この事業は「国連生物多様性の10年日本委員会(UNDB-J)」が推奨する事業として認定を受けています。

■「ろうきん森の学校」は「森づくり」から「人づくり」、「地域づくり」につながる活動です

労金連は、2005年に創立50周年を記念して、「ろうきん森の学校」を開校しました。最初の10年間を「第Ⅰ期」、2015年からの10年間を「第Ⅱ期」として、継続して取り組んでいます。

「会員が行う経済・福祉・環境および文化にかかわる活動を促進し、人々が喜びをもって共生できる社会の実現に寄与する」を理念に掲げる(ろうきん)と、「人・自然・地域の共生する暮らしの実践を通じて感謝の気持ちと誇りを持って生きている社会を目指す」を理念に掲げるNPO法人ホールアース自然学校が共感・協働して、全国5地区のNPOと共に活動を展開しています。

これまでに、「国連生物多様性の10年日本委員会(UNDB-J)」が推奨する連携事業に認定されたほか、第5回いきものにぎわい企業活動コンテストにおいて「公益社団法人国土緑化推進機構理事長賞」を受賞するなど、各方面から、長期にわたる活動に対する評価をいただいています。

3つのキーワードと6項目の基本方針に基づく各地区の具体的な活動は、SDGsの「目標15.陸の豊かさを守ろう」はもちろん、「目標3.すべての人に健康と福祉を」、「目標4.質の高い教育をみんなに」、「目標13.気候変動に具体的な対策を」、「目標17.パートナーシップで目標を達成しよう」など複数の目標の連鎖的な達成につながっています。

活動の3つの柱



① 森を育む
植樹、間伐・下刈り等の
森林整備活動



② 人を育む
森づくりや環境教育
リーダーの育成



③ 森で遊ぶ
里山を活用した自然体験・
環境教育プログラムの
開発と実施

【キーワード】

- 厳しい環境の中で働く勤労者等に精神的な安らぎを与える「緑」
- 身体を動かす喜びと「健康の維持」
- 「地球環境保全」への共感と参画

【基本方針】

- 地球温暖化防止に対して足元から取り組みます。
- 地域の多様な自然を取り戻します。
- 里山を活かした暮らしの提案・発信をします。
- 森づくりから始める人づくりを行います。
- 地域全体で活動に取り組みます。
- 自律した運営をめざします。

SNS(note)を活用した情報発信により、各地区NPOの活動や森の学校に関わる人たちの想いを記事や写真で紹介しています。

noteで発信中！



2022年度活動紹介

各地区の森の学校は、①森を育む、②人を育む、③森で遊ぶを3つの柱として活動を展開しています。2022年度は、新型コロナウイルス感染防止対策を講じて、各地区ともに活動を実施した結果、5地区のうち、3地区で参加者数が2021年度より増加しました。

3つの柱～①森を育む、②人を育む、③森で遊ぶ～に基づく各地区の取組み

～森を育む～植樹祭【福島地区】

福島地区の活動拠点となっている湯ノ岳山荘の東側の荒地斜面を整備し、薪炭林の復活を願い、市民が参加して「植樹祭」が行われました。かつては、人の生活の場であった里山。今回植樹した「クヌギ」が10年後、薪やシイタケのホダ木として再利用され、豊かな里山のリサイクルが蘇ってほしいと願っています。



～森を育む～市民の森の継続的な整備活動【新潟地区】

くわどり市民の森エリアでは、下草刈りや枝払いなどを継続的に実施しています。その除間伐材を利用してナメコやシイタケを栽培するとともに、天然きのこ（ナラタケ）の繁殖地の環境整備を行っています。また、数年前から整備しているササ林は、春に良質なネマガリタケが採取できるようになりました。今後は除間伐などの手入れを進めながら、このような活動で得られる山菜類については、イベントやカフェで提供して活用したいと思います。



～人を育む～子どもキャンプ【富士山地区】

ホールアースの原点ともいえるキャンプ。自分たちで寝泊まりするテントは自分たちで建てます。他にも自分たちで火を起し、その火を使って自分たちのご飯を作ります。時には富士山麓に無数にある洞窟へヘッドライトで入ったり、富士山の湧水が源水の芝川で思いっきり遊んだりもします。敷地内で飼っている動物たちとのふれあいを通して子ども達に命の尊さや思いやりの気持ちを育んでほしいと思いながら活動しています。



～人を育む～SDGsユース人材育成【広島地区】

広島地区は、これまで大学生の自然体験活動リーダー養成に力を注いできましたが、SDGsが時代の隆盛となり、社会課題解決に向けた取組みが強く求められるようになりました。森の学校の活動と地域課題の解決が連動するような俯瞰した取組みが必要との認識から、2030年に活躍できる人材養成の必要を感じ、2022年度は試行的に養成講座を実施しました。



～森で遊ぶ～森から色をいただく草木染講座【岐阜地区】

季節ごとに森の植物を採取して、草木染講座を開催しました。草木染めというと茶色をイメージする方も多いと思いますが、道端の草から鮮やかな黄色が出たり、開花前の桜の枝からほんのりピンクが発色したり、媒染すると色に深みが出たり、自然の可能性を再発見できる講座となりました。



～森で遊ぶ～親子で楽しむもりっちクラブ【新潟地区】

親子で森の恵みに親しむ「もりっちクラブ」では、森遊びやものづくりなどをメインに毎月1回の活動を行いました。子ども達は池や森での生き物採集・観察に目を輝かせ、大人には散歩で出会った山菜やきのこなどを使ったアウトドアクッキングが大人気でした。今後は「大人のコーヒープレイクタイム」や「子ども探検隊」など、参加者の要望に応じた主体的な活動を取り入れていきたいと思っています。

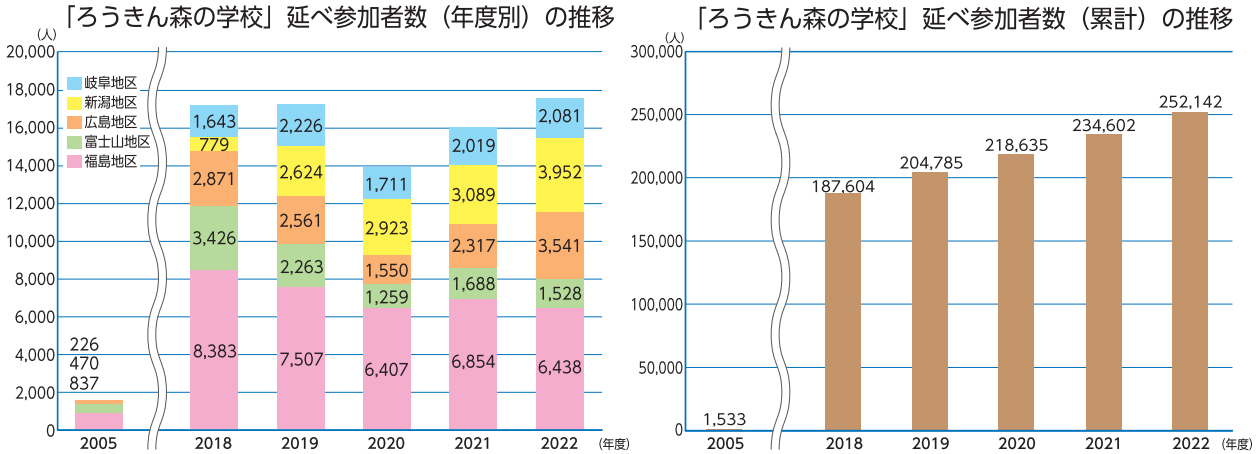


活動実績報告

2022年度末までに25万人を超える方が参加

「ろうきん森の学校」は開校から18年目を迎えました。2022年度は、新型コロナウイルス感染防止対策を講じて、各地区では、さまざまなプログラムを実施しました。延べ参加者数は、5地区合計で17,540人となり、コロナ禍前の2019年度の参加者数を上回り、開校から2022年度末までの累計参加者数は252,142人になりました。

今後も、「ろうきん森の学校」各地区NPOと連携し、新たな価値の創出に取り組みます。



<5地区の紹介・お問い合わせ先>

新潟地区(新潟県上越市)

現地事務局 NPO法人かみえちご山里ファン倶楽部

上越市西部中山間地にあり、活動拠点である「くわどり市民の森」からは、地元の集落から日本海まで一望できます。地域の魅力を活用したプログラムはもちろん、移住促進や地域資源の継承等、地域を盛り上げる活動に取り組んでいます。



福島地区(福島県いわき市)

現地事務局 NPO法人いわきの森に親しむ会

福島県南部に位置するいわき市にあり、森・川・海のつながりと循環を体験できるフィールドが多数あります。2022年度に自然学校を開校し、豊かな自然を最大限に活かした新たなプログラムを実施していきます。



岐阜地区(岐阜県美濃市)

現地事務局 NPO法人グリーンウッドワーク協会

長良川沿い、うだつの上がる街並みと和紙の里として知られる美濃市にあります。新たなスタッフも加入し、廃校を利用した新たな拠点の運営やプログラムのブラッシュアップに力を入れています。



富士山地区(静岡県富士宮市他)

現地事務局 NPO法人ホールアース自然学校

富士山南西麓の富士宮市(柚野、田貫湖)で同時に展開しています。近年では生物多様性保全や健康経営等の社会課題の解決をめざし、里山の利活用と掛け合わせたプログラムの開発に取り組んでいます。



広島地区(広島県山県郡北広島町)

現地事務局 NPO法人ひろしま自然学校

広島市内から車で約1時間の北広島町に拠点があります。プログラム専用の施設が増設され、地域住民や子ども達と一緒に新たな地域教育の形を探っています。



全国事務局・富士山地区

NPO法人ホールアース自然学校

〒419-0305 静岡県富士宮市下柚野165

TEL:0544-66-0790 FAX:0544-67-0567

(全国事務局) <https://www.mori-gakko.net/>

(ホールアース自然学校) <https://www.wens.gr.jp/>

福島地区

NPO法人いわきの森に親しむ会

〒972-8326 福島県いわき市常磐藤原町湯ノ岳2湯ノ岳山荘内

TEL・FAX:0246-44-3273 <https://iwaki-mori.jimdo.com/>

新潟地区

NPO法人かみえちご山里ファン倶楽部

〒949-1734 新潟県上越市大字増沢962-1

TEL:025-541-2602 FAX:025-512-1379 <https://kamiechigo.jp/>

岐阜地区

NPO法人グリーンウッドワーク協会

〒501-3701 岐阜県美濃市2973番地1

TEL:090-4793-9508 <https://www.greenwoodwork.jp/>

広島地区

NPO法人ひろしま自然学校

〒731-1221 広島県山県郡北広島町今吉田1197

TEL:080-4069-0786 <https://hs-gakko.wixsite.com/2005>

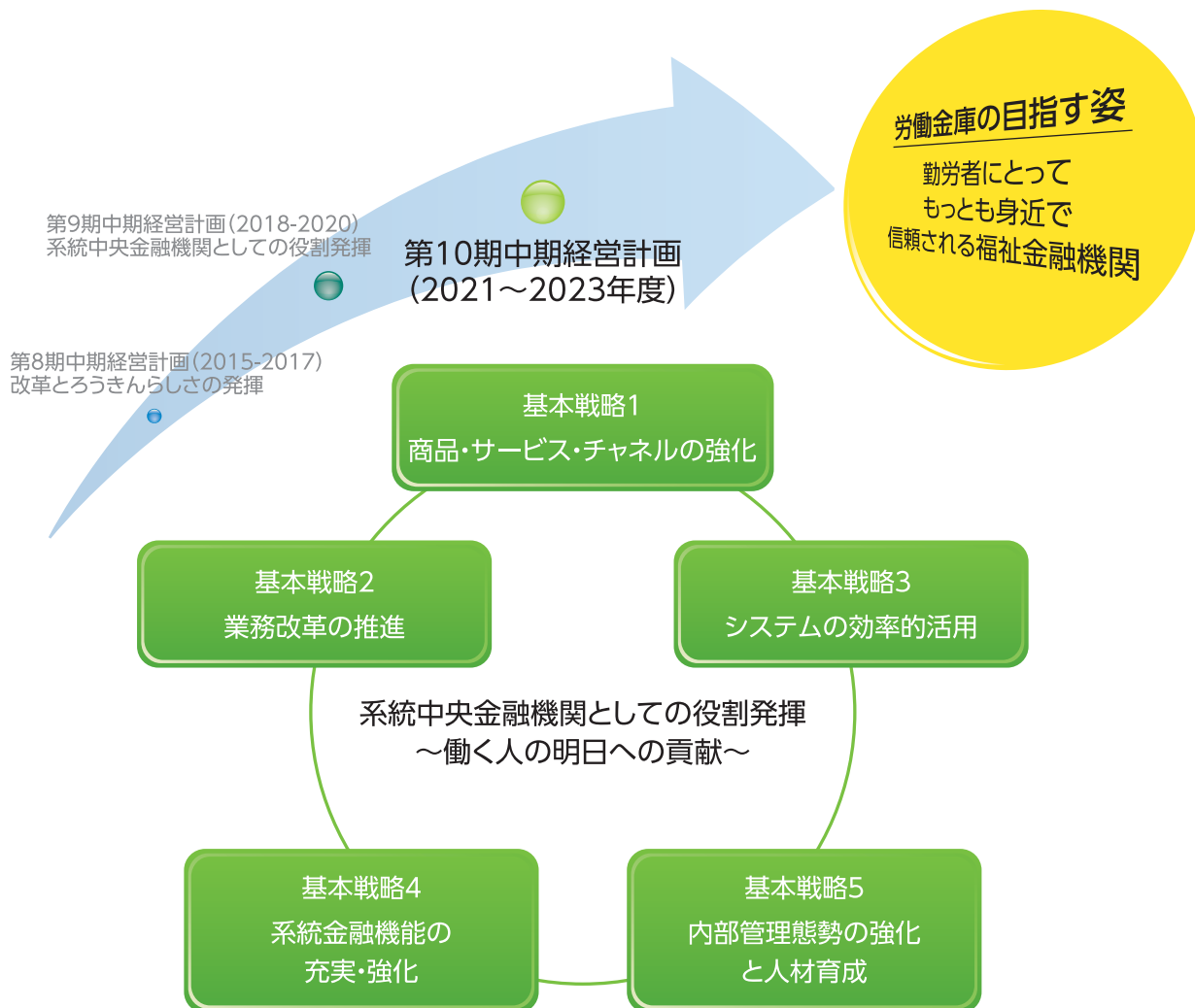


4. 経営管理体制

第10期中期経営計画	32
2023年度事業計画	33
経営方針	34
業務の適正を確保するための体制	35
お客さま本位の業務運営に関する方針	38
労金連のESG投融资原則	41
顧客保護等管理方針	42
苦情等への対応(金融ADR制度への対応について)	42
個人情報保護の取組み	43
利益相反管理方針の概要	45
金融円滑化の取組み	46
反社会的勢力に対する基本方針	47
金融商品に関する勧誘方針	47
確定拠出年金運営管理業務に関する勧誘方針	47
証券業務に関する倫理コード	48
労働金庫電子決済等代行業者との連携及び協働に係る方針	49
経営体制	51
リスク管理の体制	52
業務継続態勢	55
コンプライアンスの体制	56
内部監査の体制	60

第10期中期経営計画

労金連は、2021年6月の通常総会において、「労働金庫連合会第10期中期経営計画」（以下、「第10期中期経営計画」といいます。）を策定しました。これは、2021年度から2023年度までの3か年における労金連の経営の方向性、課題などを表したものです。



第10期中期経営計画においては、業態共通課題である「会員との協働・地域共生の促進」「環境変化に応じた事業の変革」「運動発展・事業継続に必要な強固な経営基盤の確立」や「業態IT戦略の方針(第Ⅲ期)」および「ろうきんSDGs行動指針」を踏まえ、(ろうきん)の働く人のための福祉金融機関としての役割発揮を支援し、業態の持続可能な経営基盤に寄与するとともに、SDGs達成に貢献していくため、本会は、第9期中期経営計画の取組みをさらに発展・深化させた、「**系統中央金融機関としての役割発揮 ～働く人の明日への貢献～**」を全体戦略として、5つの基本戦略を策定しました。

金庫が顧客に提供する商品・サービスの利便性向上および会員・顧客基盤の拡大、また、業態の業務改革を推進し事務省力化・営業力の強化につなげるための戦略として、次の3つを策定しました。

基本戦略1 商品・サービス・チャネルの強化

基本戦略2 業務改革の推進

基本戦略3 システムの効率的活用

また、上記の基本戦略を下支えし、業態および本会の持続的安定的な経営の実現に向けて、次の2つを策定しました。

基本戦略4 系統金融機能の充実・強化

基本戦略5 内部管理態勢の強化と人材育成

なお、第10期中期経営計画における財務的目標として、本会および業態の財務の健全性および安定性の客観的評価である、R&Iの発行体格付「AA-」の維持を掲げています。

I. 計画の名称 労働金庫連合会第10期中期経営計画 「系統中央金融機関としての役割発揮 ～働く人の明日への貢献～」

II. 計画の期間 2021年度～2023年度(3か年)

III. 策定の趣旨

- ◆ 本会は、「ろうきんビジョン」(2015年度～2024年度までの10か年目標)の実現に向けて、当初3か年を第8期中期経営計画(2015年度～2017年度)～「改革とろうきんらしさの発揮」～として取り組み、次の3か年の第9期中期経営計画(2018年度～2020年度)では、「系統中央金融機関としての役割発揮」を全体戦略として、4つの基本戦略～①商品・サービス・チャンネル戦略の強化、②ITの戦略的活用、③「ろうきんビジョン」を実現する組織・人材の強化、④厳しい環境下での持続可能な経営基盤の構築～の下、事業展開を行ってきました。
- ◆ 2021年度からの3か年は、「ろうきんビジョン」の実現に向けた実質的な集大成となると同時に、次の時代に向けた土台となる重要な期間となります。この間の金融経済・社会環境の著しいかつ非連続的な変化を踏まえると、働く人のための福祉金融機関としての役割は益々高まっており、働く人にもっとも身近で信頼される金融機関に向けて、業態総合力を結集し、系統中央金融機関としての役割を最大限発揮していく必要があります。こうした認識の下、第10期中期経営計画を策定しました。
- ◆ 今後の経済社会環境は、ウィズコロナ・アフターコロナ時代として、非対面・デジタル社会の急速な進展、GDPの戦後最大の落ち込みによるマイナス金利環境の一層の長期化等が見込まれるうえ、超高齢社会や人生100年時代、格差拡大の進行等が考えられるため、業態を取り巻く経営環境は非常に厳しくかつ変化が速いことが想定されます。
第10期中期経営計画では、こうした環境変化に柔軟に対応し、厳しい経営環境を乗り越え、将来の業態の発展につなげていくため、労金協会・金庫と連携を密にし、従前以上に変革意識とチャレンジ精神を持って事業を展開します。働く人に一層寄り添い、働く人の生活と将来へ貢献するとともに業態の持続可能な経営基盤の確立に向けて、金庫の金融業務の補完・支援、総合事務センターの安定・効率運営、系統金融機能の強化等、系統中央金融機関としての役割を最大限発揮していきます。

2023年度事業計画

2023年度事業計画は、第10期中期経営計画の最終年度として、以下の課題に取り組みます。

基本戦略1

商品・サービス・チャンネルの強化

- 1-1 働く人の多様化するニーズに適した商品・サービスの提供と会員・顧客基盤の拡大
- 1-2 金融デジタルライゼーションに対応したチャンネル展開
- 1-3 人生100年時代に対応した勤労者の生涯生活設計支援

基本戦略2

業務改革の推進

- 2-1 業態の事務コスト削減および生産性向上
- 2-2 事務集中部門の業務効率化の推進と対象業務の拡大
- 2-3 本会業務の抜本的効率化

基本戦略3

システムの効率的活用

- 3-1 システムの安定運用・活用とコスト削減の取組み
- 3-2 アール・ワンシステムリリース後のIT戦略
- 3-3 セキュリティ対策の強化

基本戦略4

系統金融機能の充実・強化

- 4-1 安定的な収益確保と成果還元の実現
- 4-2 業態セーフティネットの強化
- 4-3 収益力の向上とリスク管理態勢および財務基盤の強化
- 4-4 「ろうきんSDGs行動指針」に基づく取組みの推進

基本戦略5

内部管理態勢の強化と人材育成

- 5-1 業態総合力の発揮
- 5-2 「ろうきんビジョン」実現に向けた人材育成
- 5-3 危機管理態勢の強化と組織体制の整備

経営方針

(最終改正 2008年4月1日)

労金連は、「ろうきんの理念」のもと、労働金庫の中央金融機関としてろうきん業態の発展につとめ、その発展を通じて社会における責任を果たすとともに、社会の一員として人々が喜びをもって共生できる社会の実現に寄与するため、次の経営方針を掲げ事業運営を行います。

1 中央金融機関の役割を発揮します

労金連は、労働金庫の経営基盤強化に資するため、労働金庫の余裕資金の効率運用、労働金庫のニーズに沿った金融機能の提供につとめるとともに、ろうきん利用者のニーズや満足度を重視し、労働金庫の行う金融商品・サービスの提供を積極的に補完します。

また、労金連は、ろうきんバンキングシステムの安定稼働に万全を尽くし、ろうきん業態全体の業務継続体制を確保するとともに、労働金庫の安定的経営を支援する業態セーフティネットを確立し、ろうきん業態の信用の維持・向上に役割を発揮します。

2 経営基盤を強化し、経営の健全性を確保します

労金連が中央金融機関の役割と機能を十分に果たすためには、経営の健全性を継続的に確保しなければなりません。このため、労金連は、安定的な収益確保に向けて、労働金庫からの安定的な預金の受入れにつとめ、適切なリスク管理およびALMのもとに、運用力の強化を図ります。

また、自己資本の充実を図り、リスクに応じた十分な財務基盤の保有につとめます。

3 金融環境の変化に対応します

労金連は、人材の育成を通じて組織の力量を高め、また、重点分野への機動的な経営資源の配分や柔軟な組織体制の構築を進め、金融環境の変化に柔軟に対応し、新規業務に積極的に取り組みます。

4 顧客の保護および利便性の向上に努めます

労金連は、顧客からの信頼を得ることが、健全経営を確保するための基盤となるとの考えに基づき、コンプライアンスはもとより、業務の適切性の確保、顧客への説明の適切性および十分性の確保、セキュリティ対策等の利用者保護の検証・改善を継続的に行い、顧客の保護や利便性の向上につとめます。

5 内部管理態勢を強化し、適切な業務運営を行います

労金連は、法令や業務上の諸規則等を遵守し、規程等にもとづく厳正な事務と相互牽制の徹底、監査機能の充実・強化を通じて、適切な業務運営を行います。

また、個人情報保護、反社会的勢力との対決と危機管理を徹底し、金融機関機能の安全と信頼の確保に向け、内部管理態勢を強化します。

6 社会的責任(CSR)を重視した誠実な経営を行います

労金連は、自らの持続的な成長と社会の健全な発展の調和を目指し、「ろうきんの理念」にふさわしい社会的責任(CSR)経営を推進します。これを継続的に実践するため、経営姿勢を明確にしてガバナンス態勢の確立につとめます。

また、広く社会から信頼され、評価される金融機関となることを目標に、情報開示やコミュニケーションの充実を図り、透明性の高い誠実な経営を行います。

業務の適正を確保するための体制

労金連(以下、「本会」といいます。))は、労働金庫法第38条第5項第5号および労働金庫法施行規則第19条第1号から第12号までに定める「業務の適正を確保するための体制」を、以下のとおり整備しています。

(最終改正 2020年4月1日)

1 本会の理事の職務の執行が法令および定款に適合することを確保するための体制

(労働金庫法第38条第5項第5号)

- (1) 本会は、「ろうきんの理念」のもと、「経営方針」において、「内部管理態勢を強化し、適切な業務運営を行うこと」および「社会的責任(CSR)を重視した誠実な経営を行うこと」を掲げている。また、本会は、この「経営方針」に則り、コンプライアンスを経営上の最重要課題の一つとして位置づけ、法令等遵守体制を整備・確立するための管理方針「法令等遵守方針」を定めるとともに、本会が組織として遵守すべき事項と本会役職員が遵守すべき事項を「行動規範」として定め、これを全役職員に周知し遵守することとしている。
- (2) 本会は、反社会的勢力との関係を遮断し排除することを宣言し、「反社会的勢力に対する基本方針」を定め、関係規程等を整備しこれを全役職員に周知している。
- (3) 理事会は、「理事会規程」を定め、原則月1回開催し、その他必要に応じて随時開催して、理事間の意思疎通を図るとともに相互に業務執行を監督している。
- (4) 理事会は、役付理事の職務執行について、「役付理事職務権限規程」を定め、その責任体制を明確にしている。また、監事会は、「労働金庫連合会の監事監査基準」を定め、監事は当該基準に基づき、理事の職務の執行を監査している。

2 本会の理事の職務の執行に係る情報の保存および管理に関する体制

(労働金庫法施行規則第19条第1号)

本会の理事の職務執行に係る情報(総会・理事会・常務会・各種委員会議事録、稟議書など)については、「理事会規程」、「常務会規程」、各種委員会の規程および「文書取扱規程」等に基づき作成している。記録文書は、「保存文書取扱規程」に基づき、文書種類ごとに、定められた期間適切に保存・管理し、必要に応じて閲覧可能な状態を維持している。

監事は、電子稟議システム導入により、理事の職務の執行状況も監督している。

3 本会の損失の危険の管理に関する規程その他の体制

(労働金庫法施行規則第19条第2号)

- (1) 理事会は、財務の健全性を確保する観点から、①市場リスク、②信用リスク、③流動性リスクを、また、業務の適切性の観点から、①事務リスク、②システムリスク(サイバーセキュリティリスクを含む。)、③法務リスク、④レピュテーションリスク、⑤その他オペレーショナル・リスクを認識し、その把握と管理、個々のリスクについての管理責任者等の体制を整えている。
- (2) 理事会は、リスク管理体制の基礎として、「統合的リスク管理規程」を定め、個々のリスクについての管理部署および管理責任者を決定し、リスク状況の検証を行うため、役付理事を委員長とする委員会(コンプライアンス委員会、ALM委員会、経営管理委員会、システムリスク管理委員会)を設置している。委員長は、審議内容を理事会等に報告等するなど、同規程に従ったリスク管理体制を構築している。
- (3) 理事会は、「危機管理規程」に基づき、危機の発生または発生の懸念がある場合には、理事長を緊急対策本部長とする対策本部を設置して迅速な対応を行い、損失の拡大を最小限に止める体制を整えている。また、常務会は、緊急事態の発生に際して迅速かつ効率的に必要な業務の復旧を行うための対応方針等として、「災害対策規程」、「業務継続計画」および「コンティンジェンシープラン(緊急時対応計画)」等を定めているほか、業務継続機能を確保するための事前準備活動について「業務継続マネジメント規程」に定めている。
- (4) 理事会は、「マネロン・テロ資金供与リスク対策および顧客の受入れに係る方針」に基づき、マネロン等リスク対策を経営上の重要な課題と認識し、マネロン等リスク対策を本会全体で実施するために組織横断的なリスク管理態勢を整備している。また、常務会は、「マネー・ローダリングおよびテロ資金供与リスク対策規程」にマネロン等リスク対策等についての基本的事項を定め、「マネロン等リスク対策計画」を毎年度策定している。

4 本会の理事の職務の執行が効率的に行われることを確保するための体制

(労働金庫法施行規則第19条第3号)

- (1) 理事会は、理事の職務の執行が効率的に行われることを確保するための体制の基礎として、「理事会規程」に基づき理事会を定期および臨時に開催している。また、本会の経営方針および経営戦略にかかわる重要事項については、事前に理事長、副理事長、専務理事および常務理事等からなる常務会が議論を行い、その審議を経て執行決定を行っている。
- (2) 理事会の決定に基づく業務執行については、「経営組織規程」、「役付理事職務権限規程」、「常務会規程」および「決裁権限規程」において、それぞれの責任、執行手続きの詳細について定めている。

5 本会の職員の職務の執行が法令および定款に適合することを確保するための体制

(労働金庫法施行規則第19条第4号)

- (1) 本会は、「ろうきんの理念」のもと、コンプライアンス体制の基礎として、「経営方針」、「法令等遵守方針」および「行動規範」を定めるとともに、役職員が遵守すべき法令等の遵守に関する取決めをまとめた「法令等遵守規程」を整備し、周知している。
- (2) 本会は、理事長を委員長とするコンプライアンス委員会を設置し、コンプライアンス体制の構築・維持・向上を図っている。
- (3) 本会は、内部監査部門として、執行部門から独立した監査部を置くとともに、コンプライアンス統括部門として、コンプライアンス部を設置している。
- (4) 本会は、役職員が遵守すべき法令等の解説、各業務に即した遵守すべき法令等に関する具体的かつ詳細な留意点、役職員が違反行為を発見した場合の対処方法等を具体的に示した手引書としてコンプライアンス・マニュアルを策定し、組織全体に周知している。
- (5) 本会は、コンプライアンスを実現させるために、教育・研修計画等を含むコンプライアンス・プログラムを策定し、組織全体に周知のうえ実践している。
- (6) 本会は、役職員が法令違反その他コンプライアンス上の問題を直接通報することのできる内部通報システムとして、弁護士、常勤監事を情報受領者に加えたホットライン制度を整備している。
- (7) 監事は、本会のコンプライアンス体制および内部通報システムの運用に問題があると認めるときは、意見を述べるとともに、改善策の策定を求めることができるものとする。

6 本会およびその子会社における業務の適正を確保するための体制

(労働金庫法施行規則第19条第5号)

- (1) 理事会は、本会およびその子会社(以下、「労金連グループ」という。)における業務の適正を確保するための体制を構築している。
- (2) 常務会は、「子会社管理規程」に本会と子会社の間において協議または報告すべき事項を定め、子会社の業務運営の管理および指導を行っている。
- (3) 理事は、子会社において、法令違反その他コンプライアンスに関する重要な事項を発見した場合には、監事に報告するものとする。
- (4) 理事会は、子会社の管理および指導に関する事項を所管する部門を定め、当該部門が子会社の業務を所管する他の部門と連携し、経営および業務運営の状況等について、把握・分析および指導・支援を実施している。
- (5) 監査部は、「子会社監査実施基準」に基づき、子会社の了解を得て子会社監査を実施している。
- (6) 子会社の業務ラインから独立した内部通報システムとして、労金連グループ共通のホットライン通報窓口を整備している。
- (7) 監事は、労金連グループにおいて適切な内部管理態勢が整備されているかに留意し、子会社の経営管理態勢および内部管理態勢の状況等について、必要に応じて調査等を行うほか、監査役として本会常勤監事が直接子会社の取締役会に出席し、取締役の職務執行状況を監査している。

7 本会の監事はその職務を補助すべき職員を置くことを求めた場合における当該職員に関する事項

(労働金庫法施行規則第19条第6号)

本会は、監事会が制定した「労働金庫連合会の監事監査基準」に基づき、本会職員から監事会事務局に専任の監事補助者を任命している。

8 前号の職員の理事からの独立性に関する事項

(労働金庫法施行規則第19条第7号)

理事会は、監事補助者の任命、解任、人事異動、賃金等の改定について監事会の同意を得るものとする。

9 本会の監事の第7号の職員に対する指示の実効性の確保に関する事項

(労働金庫法施行規則第19条第8号)

監事は、監事補助者の業務執行者からの独立性の確保に努めるものとし、必要な指揮命令権が不当に制限されていると認められる場合には本会代表理事に対して必要な要請を行う。

10 本会の監事への報告に関する体制

(労働金庫法施行規則第19条第9号)

(1) 本会の理事および職員が本会の監事に報告をするための体制

監事全員が理事会に出席するとともに、常勤監事は常務会、経営委員会、業務システム委員会、コンプライアンス委員会、ALM委員会、経営管理委員会、金融商品選定委員会、予算管理委員会および内部監査役員会議に出席し報告を受け、意見を述べるができる。

役職員は、重要な稟議書、事務過誤報告、苦情報告等は常勤監事に回付することとし、常勤監事はこれらに意見を付すことができる。

本会は、役職員が法令違反その他コンプライアンス上の問題を直接通報することのできる内部通報システムとして、弁護士、常勤監事を情報受領者に加えたホットライン制度を整備している。

また、前記にかかわらず、「労働金庫連合会の監事監査基準」に基づき、監事はいつでも必要に応じて理事および職員に対して報告を求めることができるものとする。

(2) 本会の子会社の取締役、監査役、その他これらの者に相当する者および職員またはこれらの者から報告を受けた者が本会の監事に報告をするための体制

本会の子会社の管理および指導に関する事項を所管する部門は、子会社が本会に提出する報告書等を常勤監事に回付している。

また、本会は、子会社の業務ラインから独立した内部通報システムとして、労金連グループ共通のホットライン通報窓口を整備している。

11 前項の報告をした者が当該報告をしたことを理由として不利な取扱いを受けないことを確保するための体制

(労働金庫法施行規則第19条第10号)

本会および本会の子会社は、各々「ホットライン制度運営要領」を定め、報告、通報等を行ったこと(報告、通報等に協力したことを含む。)を理由とするいかなる不利益取扱いを行うことを禁止している。

12 本会の監事の職務の執行について生ずる費用の前払または償還の手続その他の当該職務の執行について生ずる費用または債務の処理に係る方針に関する事項

(労働金庫法施行規則第19条第11号)

監事は、職務の執行上必要と認める費用についてあらかじめ予算を計上する。また、緊急または臨時に支出した費用については、事後、本会に償還を請求することができるものとする。

13 その他本会の監事の監査が実効的に行われることを確保するための体制

(労働金庫法施行規則第19条第12号)

監事は、会計監査人から監査計画の概要を受領し、会計監査人が把握した内部統制システムの状況、リスクの評価および監査重点項目等について説明を受け、意見交換を行うこと、また、必要に応じて会計監査人の往査および監査講評に立ち会うほか、会計監査人に対し監査の実施経過について、適宜報告を求めることができるものとする。

お客さま本位の業務運営に関する方針

(最終改正 2022年4月28日)

〈ろうきん〉は、勤労者が互いを助け合うためにつくった非営利の協同組織金融機関であり、日本で唯一の勤労者のための福祉金融機関です。1950年に最初の〈ろうきん〉が設立されて以来、常に一貫して、金融商品・サービスの提供を通じた、勤労者の経済的地位の向上に努めてきました。

〈ろうきん〉は、根拠法である「労働金庫法」において、「非営利」、「直接奉仕」、「会員平等」という、事業運営についての原則が定められています。全国の〈ろうきん〉は、これら原則に基づき、これまでもお客さま本位の事業運営を実践してきました。〈ろうきん〉にとって、お客さまである勤労者一人ひとりの生涯にわたり、お客さまの立場に立った、良質な商品・サービスを提供していくのは本来的な役割であり、存在意義であるといえます。

労金連(以下、「本会」といいます。)は、〈ろうきん〉の中央金融機関として、〈ろうきん〉の資金需給調整、金融業務機能の補完、余裕資金運用など、〈ろうきん〉が行う金融活動を支えています。また、「ろうきんの理念」(4ページ)のもと、CSR経営など様々な指針による取組みを進めてきました。

今般、「お客さま本位の業務運営に関する方針」(以下、「本方針」といいます。)を策定・公表するにあたり、これまで取り組んできた勤労者本位の事業運営の精神・活動をふまえ、変化する時代の要請に応えるべく、更なる取組みを進めていきます。

本会は、以下の方針に基づく活動を実践し、勤労者のくらしを守り、より豊かにする運動を展開するとともに、勤労者の夢と共感を創造する〈ろうきん〉の中央金融機関としての役割発揮に努めていきます。

【方針1】 お客さま本位の業務運営に関する方針の策定・公表

- ・ 本会は、「ろうきんの理念」のもと、〈ろうきん〉の中央金融機関として〈ろうきん〉業態の発展に努め、その発展を通じて社会における責任を果たすとともに、社会の一員として人々が喜びをもって共生できる社会の実現に寄与するために事業運営を行っています。
- ・ 本会は、金融庁が2017年3月(2021年1月改訂)に公表した「顧客本位の業務運営に関する原則」を全て採択し、本方針を定めます。
- ・ 本方針は、本誌およびウェブサイトに掲載し、公表します。
- ・ 本方針に係る取組状況は、ウェブサイトに掲載し、公表します。
- ・ 本方針は毎年見直しのうえ、必要があれば改正します。

(注) 本方針において、「お客さま」とは、本会および〈ろうきん〉の商品・サービスの利用者(利用を終了したお客さまを含む。)および利用を検討されている方を意味します。

【方針2】 お客さまの最善の利益の追求

- ・ 本会は、「ろうきんの理念」のもと、〈ろうきん〉の中央金融機関として〈ろうきん〉業態の発展に努め、その発展を通じて社会における責任を果たすとともに、社会の一員として人々が喜びをもって共生できる社会の実現に寄与するため、「経営方針」、「事業計画」等を掲げ、「勤労者の生涯生活設計への貢献」などの重点施策を実施しています。

<「経営方針」の概要>

- ① 中央金融機関の役割を発揮します
 - ② 経営基盤を強化し、経営の健全性を確保します
 - ③ 金融環境の変化に対応します
 - ④ 顧客の保護および利便性の向上に努めます
 - ⑤ 内部管理態勢を強化し、適切な業務運営を行います
 - ⑥ 社会的責任(CSR)を重視した誠実な経営を行います
- ・ 「ろうきんの理念」は全ての〈ろうきん〉の役職員の行動の規範となるものであり、毎年若手職員向けに「理念研修」を実施しています。
 - ・ 「ろうきんの理念」および「経営方針」は、本誌およびウェブサイトに掲載し、公表します。

【方針3】 利益相反の適切な管理

- ・ 本会は、「労働金庫法」に基づく金融機関として、また、「金融商品取引法」上の登録金融機関として、これらの法令により求められている体制整備を行い、「利益相反のおそれのある取引」を特定し管理するための「利益相反管理方針」を定め、この方針に基づき適切な管理を行っています。
- ・ 「利益相反管理方針」は、本誌およびウェブサイトに掲載し、公表します。
- ・ 投資信託については、販売する商品がお客さまにとって、基本的な利益(リターン)、損失その他のリスク、取引条件、選定理由、手数料水準等が適切なものであることについて常務会に付議し、商品選定を行っています。

- (注1) 投資信託の商品選定にあたっては、お客さまの最善の利益を最も重視しています。本会が当該商品の提供会社を選定するにあたって、金融商品選定委員会にて商品提供会社の信頼性、提供商品の競争力、〈ろうきん〉の各営業店への支援体制、手数料水準などを総合的に勘案して選定しています。
- (注2) 本会および〈ろうきん〉においては、「販売会社が、同一グループに属する別の会社から提供を受けた商品を販売・推奨等する場合」、「同一主体またはグループ内に法人営業部門と運用部門を有しており、当該運用部門が、資産の運用先に法人営業部門が取引関係等を有する企業を選ぶ場合」となることはありません。
- (注3) 本会は〈ろうきん〉の中央金融機関であり、個人のお客さまと直接取引を行うことは稀ですが、〈ろうきん〉が行う取引について利益相反とならないよう指導しています。
- (注4) 〈ろうきん〉の行う取引で利益相反となりうる「類型取引」は〈ろうきん〉のウェブサイトに掲載し、公表します。

【方針4】 手数料等の明確化

- ・ 本会および〈ろうきん〉がお客さまからいただく手数料は、ウェブサイトに掲載し、公表することを原則としています。
- ・ 投資信託について、本会および〈ろうきん〉は、ファンド情報によりお客さまにお支払いいただく手数料を商品ごとに一覧表にするなど、お客さまにご理解いただけるようわかりやすい開示に努めます。
- ・ また、〈ろうきん〉で取り扱っている投資信託については、〈ろうきん〉のウェブサイトにファンド情報を用意して、お客さまにご理解いただけるように丁寧に対応します。

【方針5】 重要な情報の分かりやすい提供

- ・ 本会および〈ろうきん〉がお客さまにご利用いただく金融商品の重要な情報は、ウェブサイトに掲載し、公表することを原則としています。
- ・ 〈ろうきん〉では、勤労者とその家族の生活を守り豊かにするため、金融教育のための教材や情報発信ツールを作成し、様々な課題や幅広い世代を対象とした金融教育に取り組んでいます。
- ・ ウェブサイト「勤労者の資産形成に係る役割発揮宣言」では、各種の資産形成商品を活用しつつ、お客さまの退職金・企業年金を守り資産形成を支援する取組みとして、企業型DC加入者向けに、投資の基本的な考え方や運用商品の選択について詳しくご説明しています。
- ・ ウェブサイト「ろうきんのiDeCo個人型確定拠出年金スペシャルサイト」では、個人型DCに関する情報提供として、「資産運用なるほど講座」にて、金融商品やリスクとリターンについて詳しくご説明しています。
- ・ ウェブサイト「ろうきんとつくる あなたのLife Plan」では、お客さまのライフプランに役立つ〈ろうきん〉の活用方法や、お金や暮らしの有益な情報をお伝えしています。

※ 「ろうきんのiDeCo個人型確定拠出年金スペシャルサイト」は、2022年10月より「ろうきんiDeCoスペシャルサイト」に名称変更しております。

- (注1) 本会および〈ろうきん〉は、お客さまの資産状況、取引経験、知識および取引目的・ニーズを把握するとともに、お客さまにふさわしい金融商品・サービスの販売・推奨等を行います。そのうえで、お客さまに対して販売・推奨等を行う金融商品・サービスの複雑さに見合った情報提供を、重要な情報が理解できるよう記載した「重要情報シート」等の資料を用いて、分かりやすく行うよう努めます。単純でリスクの低い商品の販売・推奨等を行う場合には、簡潔な情報提供を行う一方、複雑またはリスクの高い商品の販売・推奨等を行う場合には、より丁寧な情報提供を行います。
- (注2) 本会が選定する投資信託のうち、パッケージ商品に該当する商品としては、ファンドオブファンズ形態の投資信託があります。ファンドオブファンズとは、「投資信託に投資する投資信託」で、複数の投資信託(ファンド)を適切に組み合わせて、一つの投資信託(ファンド)にまとめたものをいいます。当商品については、個別のファンドのご購入には対応していません。ご購入を検討されているお客さまには、当該商品のメリット、リスク、手数料等の重要な情報をご理解のうえ、ご購入いただく運営としています。
- (注3) 投資信託について、本会および〈ろうきん〉は、ファンド情報を用意するなど、お客さまにご理解いただけるように丁寧に対応します。
- (注4) お客さまに対して情報を提供するには、より重要な情報については特に強調するなどしてお客さまの注意を促すとともに、「重要情報シート」等により、本会で取り扱っている同種の金融商品・サービスの内容と比較することが容易となるよう工夫します。
- (注5) 本会は、本方針に関する取組状況を確認するための成果指標(KPI)として、投資信託ラインアップやファイナンシャル・プランナー(FP)等の資格取得状況、お客さまへの情報提供の状況等を定期的にウェブサイトに掲載し、公表します。

【方針6】 お客さまにふさわしいサービスの提供

- ・ 本会および〈ろうきん〉は、お客さまの資産状況、取引経験、知識および取引目的・ニーズを把握するとともに、類似の商品がある場合にはその商品との比較も含め、お客さまにふさわしい金融商品・サービスの販売・推奨等を行います。
- ・ 本会は、「金融商品に関する勧誘方針」、「確定拠出年金運営管理業務に関する勧誘方針」および「証券業務に関する倫理コード」を定め、お客さまにふさわしいサービスの提供に努めます。
- ・ これらの方針は、本誌およびウェブサイトに掲載し、公表します。

- (注1) 〈ろうきん〉は、お客さまのライフプランや資産の状況等を踏まえて、お客さま一人ひとりに適した金融商品・サービスの販売・推奨を行っています。また、金融商品の販売後において、お客さまの意向に基づき、長期的な視点にも配慮した適切なフォローアップを行います。
- (注2) 本会が選定する投資信託のうち、パッケージ商品に該当する商品としては、ファンドオブファンズ形態の投資信託があります。ご購入を検討されているお客さまには、当該商品のメリット、リスク、手数料等の重要な情報をご理解のうえ、ご購入いただく運営としています。
- (注3) 本会および〈ろうきん〉は「金融商品の組成」に携わっていません。
- (注4) 〈ろうきん〉では、投資信託の購入に際しては、お客さまの投資目的、投資経験、資産状況等を確認させていただき、お客さまにふさわしくない商品である場合には、その旨をお伝えする対応としています。
- (注5) 販売する投資信託の提供会社の選定にあたって、本会は、販売する商品の仕組み等の理解を図るための〈ろうきん〉の各営業店向けの研修が充実している会社を選定材料の重要な要素の一つとしています。本会においても情報提供を営業店向けに積極的に行っています。

【方針7】 職員に対する適切な動機づけの枠組み等

- ・ 〈ろうきん〉は、「ろうきんの理念」を掲げ、常にお客さまである勤労者の生活向上への貢献を第一に考えた運営を行っています。その職員への定着と実践に向け、〈ろうきん〉の中央機関である全国労働金庫協会において、職員研修「理念研修」を開催し、全国の〈ろうきん〉職員が参加しているほか、本会においても、〈ろうきん〉ならではの存在意義と役割発揮に係る研修等を人材教育体系の中で位置付けています。
- ・ 職員の人事評価にあたっては、お客さまの最善の利益に資する活動の実践を考慮する項目を設定しています。

労金連のESG投融資原則

(2020年4月1日制定)

労金連(以下、「本会」といいます。)は、「ろうきんの理念」に掲げる“人々が喜びをもって共生できる社会の実現に寄与すること”を経営方針に明記し、CSRを重視した経営を行うこととしています。このような経営方針を実践し、SDGsを達成していくため、本会の投融資行動においては、持続可能な社会の実現に向け、勤労者を取り巻く社会的課題の解決に繋がる資金循環をつくりだしていくことが必要であり、また、その責任があると考えています。

こうしたことから、本会は、持続可能な社会を目指す金融の担い手として、投融資の判断にあたっては、財務的分析に加えて、ESG (Environmental:環境、Social:社会、Corporate Governance:企業統治)の課題(以下、「ESG課題」といいます。)を考慮することとし、次の取組みを行います。

1 本会は、投融資に係る分析と意思決定のプロセスに可能な限りESG課題を組み込みます。

<説明>

財務指標などの経済的側面に限らず、企業の社会的責任、例えば、環境・気候変動への取組みやコンプライアンス(法令遵守)、従業員への配慮・ディーセントワークの実現、地域社会への貢献などの社会的な取組みを考慮して投融資を行うこととします。

企業への評価は、ESGに対する評価を用います。

2 本会は、持続可能な社会の実現に向けて、投融資先企業とのエンゲージメント活動に取り組めます。また、株主議決権を行使するにあたっては、ESG課題を考慮します。

<説明>

投融資先企業の行動に資金提供者の立場から関与していくことをエンゲージメントといいます。経営者に、持続可能な社会の実現に向けた中長期的な視点での企業価値向上および当該企業の持続的成長を働きかけるため、エンゲージメント活動に取り組めます。また、株主議決権を行使するにあたっては、ESG課題を考慮することとします。

3 本会は、投融資先のESG課題に関する適切かつ十分な開示を重視します。

<説明>

企業は、自らの決定や活動が社会に与える全体的な影響について説明責任を担っています。また、情報開示は、企業の透明性を高めるだけでなく、双方向のコミュニケーションの出発点であると言われていています。したがって、本会は、持続可能な社会の実現に向けた重要な要素として「適切かつ十分な開示」を重視することとします。

4 本会は、投融資先に求める社会性について認識を深めるとともに、自らのESG課題に対しても真摯に取り組めます。

<説明>

本会は経営方針に「CSRを重視した誠実な経営」を掲げており、CSR経営を投融資の側面から制度化する仕組みがESG投融資原則です。したがって、ESG投融資原則を有する組織として、自らも持続可能な社会の実現に向けた社会的課題に対しても常に高い意識を持ち、不十分な側面を認識したうえで、これを改善する努力を行うこととします。

5 本会は、本原則の実行に関する活動状況や進捗状況を適正に管理します。

<説明>

ESG投融資は、持続可能な社会の実現に向け、勤労者を取り巻く社会的課題の解決に繋がる資金循環をつくりだすことを目的にしていますので、ESG投融資に係る「説明責任」や「透明性」を自ら果たすために、本会は、本原則を開示するとともに、本原則に基づく運用状況を定期的に経営陣に報告します。

顧客保護等管理方針

(最終改正 2014年4月1日)

労金連は、労働金庫法・金融商品取引法その他の法令等を遵守のうえ、お客さまの利益を保護し利便性の向上を図るため、以下の事項について誠実に取り組み、お客さまの視点に立った業務運営を確保するよう努力いたします。

1. お取引に際しては、お客さまに適した労金連の商品やサービス等を十分ご理解いただき自らの意思に基づいて選択・活用していただけるよう、労金連職員は、商品知識、業務知識などの習得に努め、法令等に基づいた正確かつ適切な情報提供および説明に努めます。
2. お客さまからのご相談については、お客さまとの情報共有および相互理解を図り、お客さまの視点に立って真摯かつ適切に対応するよう努めます。お客さまからのご意見・苦情等の声については、真摯に受け止めて適切に対応するとともに、お客さまによりご満足いただけるよう努めます。
3. お客さまに関する情報は、法令等に従って適正に取得・利用するとともに、不正なアクセスや不適切な取扱いによる流出等を防止するための適切な措置を講じることにより安全管理を徹底いたします。
4. お客さまのお取引に関連して、労金連の業務を外部に委託する場合は、お客さまの情報の保護や利益を保護するため、その業務を的確に遂行できる能力を持った委託先を選定するとともに、定期的または必要に応じてモニタリングを実施する等により、外部委託する業務を適切に管理いたします。
5. 上記のほか、お客さまの保護や利便性の向上のために必要であると判断した業務につきましても適切に管理いたします。

- * 本方針において、「お客さま」とは、労金連の商品・サービスの利用者(利用を終了したお客さまを含む)および利用を検討されている方を意味します。
- * 本方針において、お客さま保護の必要性のある業務は、預金等の受入れ、融資取引、金融商品の販売、仲介、募集など、お客さまと労金連との間で行われるすべてのお取引に関する業務です。

苦情等への対応(金融ADR制度への対応について)

1 苦情処理措置

労金連は、お客さまからの苦情のお申し出に、公正かつ的確に対応するため、業務運営体制・内部規則を整備し、その内容を労金連ウェブサイトで公表しています。

労金連の事業運営に関するご相談や苦情については、以下の受付窓口までお申し出ください。

2 紛争解決措置

労金連は、紛争解決のため、以下の受付窓口または労金協会のろうきん相談所(土日・祝日および金融機関の休日を除く9時~17時、電話:0120-177-288)にお申し出があれば、東京弁護士会(電話:03-3581-0031)、第一東京弁護士会(電話:03-3595-8588)、第二東京弁護士会(電話:03-3581-2249)の仲裁センター等にお取次ぎいたします。また、お客さまから各弁護士会に直接お申し出いただくことも可能です。なお、前記弁護士会の仲裁センター等は、東京都以外の各地のお客さまにもご利用いただけます。

仲裁センター等では、東京都以外の地域の方々からの申し立てについて、当事者のご希望を伺ったうえで、アクセスに便利な地域で手続を進める次の方法も用意しています。

- ① 現地調停:東京の弁護士会の斡旋人と東京以外の弁護士会の斡旋人が、弁護士会所在地と東京を結ぶテレビ会議システム等により、共同して解決に当たる。
- ② 移管調停:東京以外の弁護士会の仲裁センター等に事件を移管する。

※ 現地調停、移管調停は全国の弁護士会で実施している訳ではありませんのでご注意ください。具体的内容は仲裁センター等にご照会ください。

お客さまのための 受付窓口

窓 口 労働金庫連合会 統合リスク管理部
電 話 番 号 03-3291-7020 (受付時間:土日・祝日および金融機関の休日を除く9時~17時)
ファクシミリ 03-3295-9328
所在地(郵送先) 〒101-0062 東京都千代田区神田駿河台2-5-15 労働金庫会館 *

ご案内

苦情への対応の概要・紛争解決措置の概要につきましては、労金連のウェブサイトをご覧ください。
労金連ウェブサイト <https://www.rokinren.com/> ▶ 苦情への対応の概要・紛争解決措置の概要

- * お客さまのための受付窓口の所在地は、2023年7月24日以降、事務所仮移転のため変更となっています。仮移転先の住所は、124ページをご参照ください。

個人情報保護の取組み

労金連は、経営方針のもと、お客さまの個人情報を適切に取り扱うことが労金連の社会的責任であると認識し、次のとおり「お客さまの個人情報保護に関するプライバシーポリシー」を定め、役職員一同がこれを遵守することによって、お客さまの個人情報の保護に万全をつくしてまいります。

お客さまの個人情報保護に関するプライバシーポリシー

(最終改正 2022年6月29日)

労金連は、労金連の個人情報保護に関する取組方針および個人情報保護の取扱いに関する考え方として、下記の「お客さまの個人情報保護に関するプライバシーポリシー」(以下、「本ポリシー」といいます。)を制定し、公表いたします。

なお、本ポリシーにおいては、「行政手続における特定の個人を識別するための番号の利用等に関する法律」に基づく「個人番号」および「特定個人情報」は対象としておりません。「個人番号」および「特定個人情報」の取扱いについては、「お客さまの特定個人情報等の適正な取扱いに関する基本方針」をご覧ください。

(労金連の名称・住所・代表者の氏名)

労働金庫連合会(個人情報取扱事業者)

〒101-0062 東京都千代田区神田駿河台2-5-15 *

理事長 西田 安範

1 取組方針

労金連は、個人情報の適切な保護と利用を重要な社会的責任と認識し、労金連が各種業務を行うにあたっては、「個人情報の保護に関する法律」をはじめとする関係法令等に加えて、本ポリシーをはじめとする労金連の諸規程を遵守し、お客さまの個人情報の適切な保護と利用に努めてまいります。

2 適正取得

労金連は、お客さまの個人情報を業務上必要な範囲において、適正かつ適法な手段により取得いたします。

3 利用目的

労金連は、お客さまの個人情報について、利用目的を特定するとともに、その利用目的の達成に必要な範囲において取り扱うこととし、その範囲を超えて取扱いいたしません。

なお、特定の個人情報の利用目的が法令等に基づき別途限定されている場合には、当該利用目的以外での取扱いはいたしません。

労金連におけるお客さまの個人情報の利用目的は、「お客さまの個人情報の取扱いに係る利用目的」を制定し、公表しております。

4 第三者提供の制限

労金連は、お客さまの同意をいただいている場合や法令等に基づく場合等を除き、原則として、お客さまの個人情報を第三者に対して提供いたしません。ただし、利用目的の達成に必要な範囲内において個人情報の取扱いを委託する場合、合併等の場合および別途定める特定の者との間で共同利用する場合には、お客さまの同意をいただくことなく、お客さまの個人情報を提供することがあります。

5 機微(センシティブ)情報の取扱い

労金連は、お客さまの要配慮個人情報および機微(センシティブ)情報(労働組合の加盟、門地、本籍地、保健医療および性生活(これらのうち要配慮個人情報に該当するものを除きます。))については、法令等に基づく場合や業務遂行上必要な範囲においてお客さまの同意をいただいた場合を除き、取得・利用・第三者提供はいたしません。

6 安全管理措置

労金連は、お客さまの個人情報を正確かつ最新の状態で保管・管理するよう努めるとともに、不正アクセス、個人情報の紛失、改ざんおよび漏えい等を防止するため、適切な安全管理措置を実施いたします。実施する安全管理措置には、次に掲げる事項が含まれます。

・個人データの取扱いに係る規律の整備

個人データの取得、利用、提供、削除、廃棄等の段階ごとに、個人情報取扱方法や担当者およびその任務等について規程を策定しています。

・組織的安全管理措置

個人データの取扱いに関する事務取扱責任者を設置するとともに、個人データを取り扱う従業員および当該従業員が取り扱う個人データの範囲を明確化し、個人情報保護法や個人情報取扱規程に違反している事実または兆候を把握した場合の事務取扱責任者への報告連絡体制を整備しています。

個人データの取扱状況について、定期的に自己点検を実施するとともに、他部署や外部の者による監査を実施しています。

- ・人的安全管理措置
個人データの取扱いに関する留意事項について、従業員に定期的な研修を実施しています。
個人データについての秘密保持に関する事項を就業規則に記載しています。
- ・物理的安全管理措置
個人データを取り扱う区域において、従業員の入退室管理および持ち込む機器等の制限を行うとともに、権限を有しない者による個人データの閲覧を防止する措置を実施しています。
個人データを取り扱う機器、電子媒体および書類等の盗難または紛失等を防止するための措置を講じるとともに、事業所内の移動を含め、当該機器、電子媒体等を持ち運ぶ場合、容易に個人データが判明しないよう措置を実施しています。
- ・技術的安全管理措置
アクセス制御を実施して、担当者および取り扱う個人情報データベース等の範囲を限定しています。
個人データを取り扱う情報システムを外部からの不正アクセスまたは不正ソフトウェアから保護する仕組みを導入しています。

7 継続的改善

労金連は、情報技術の発展や社会的要請の変化等を踏まえて本ポリシーを適宜見直し、お客さまの個人情報の取扱いについて、継続的に改善に努めてまいります。

8 開示等のご請求手続

労金連は、お客さまに関する保有個人データの利用目的の通知、内容等の開示のご請求、保有個人データの内容が事実と反する場合等における訂正・追加・削除、利用の停止・消去・第三者提供の停止のご請求等につきましては、適切かつ迅速な対応を行うよう努めてまいります。

9 ご意見・ご要望のお申し出

労金連の個人情報の取扱いに関するご意見・ご要望につきましては、誠実かつ迅速な対応を行うよう努めてまいります。

お客さまの特定個人情報等の適正な取扱いに関する基本方針

(2015年10月1日制定)

労金連は、個人番号および特定個人情報(以下、「特定個人情報等」といいます。)保護の重要性を認識し、その適正な取扱いの確保について組織として取り組むため、以下の方針に基づきお客さまの特定個人情報等の保護に努めます。

1 事業者の名称

労働金庫連合会

2 関係法令、ガイドライン等の遵守

労金連は、「行政手続における特定の個人を識別するための番号の利用等に関する法律」、「個人情報の保護に関する法律」、「特定個人情報の適正な取扱いに関するガイドライン(事業者編)」および「(別冊)金融業務における特定個人情報の適正な取扱いに関するガイドライン」等を遵守して、特定個人情報等の適正な取扱いを行います。

3 安全管理措置に関する事項

労金連は、お客さまの特定個人情報等について、漏えい、滅失またはき損の防止等、その管理のために必要かつ適切な安全管理措置を講じます。また、特定個人情報等を取り扱う従業員や委託先(再委託先等を含みます)に対して、必要かつ適切な監督を行います。

4 ご質問および苦情処理の窓口

労金連は、特定個人情報等の取扱いに関するご質問・苦情に適切かつ迅速に対応いたします。お問い合わせは、以下のお問い合わせ窓口にて承ります。

なお、お客さまの個人情報の取扱いについて、「個人情報の保護に関する法律」に基づく労金連の「お客さまの個人情報保護に関するプライバシーポリシー」をご覧ください。

お客さまのための お問い合わせ窓口

窓 口 労働金庫連合会 統合リスク管理部
電 話 番 号 03-3291-7020 (受付時間:土日・祝日および金融機関の休日を除く9時~17時)
所 在 地(郵 送 先) 〒101-0062 東京都千代田区神田駿河台2-5-15 労働金庫会館 *

ご案内

個人情報のお取扱いにつきましては、労金連のウェブサイトをご覧ください。

労働金庫ウェブサイト <https://www.rokinren.com/> ▶ 個人情報のお取扱いについて

* 労金連の住所およびお客さまのためのお問い合わせ窓口の所在地は、2023年7月24日以降、事務所仮移転のため変更となっています。仮移転先の住所は、124ページをご参照ください。

利益相反管理方針の概要

(最終改正 2016年4月1日)

金融機関または金融グループにおいては、競合・対立する複数の利益が存在し、利益相反の生じかねない状況にあることから、お客さまの利益が不当に害されることのないよう、利益相反管理体制の整備が義務付けられています。

労金連(以下、「本会」といいます。)におきましても、労働金庫法に基づく金融機関として、また、金融商品取引法上の登録金融機関として、これらの法令により求められている体制整備を行い、「利益相反のおそれのある取引」を特定し管理するための利益相反管理方針(以下、「本方針」といいます。)を策定しています。

以下に、その概要を公表いたします。

1 「利益相反のおそれのある取引」

本方針の対象となる「利益相反のおそれのある取引」とは、本会または本会の子会社(以下、「本会等」といいます。)の行う取引のうち、お客さまの利益を不当に害するおそれのある取引です。

「お客さま」とは、本会の業務に関して本会等と取引関係のあるお客さまをいいます。

2 「利益相反のおそれのある取引」該当性の判断

お客さまとの取引において本会等または本会等役員に以下の事情がある場合に、「利益相反のおそれのある取引」に該当するか否かの判断を行います。

判断にあたっては、「お客さまの有する合理的な期待に反するかどうか」、「契約上または信義則上の義務に本会が反していないかどうか」を判断の基準とします。

- お客さまの不利益により、経済的利益を得るかまたは経済的損失を避ける可能性がある場合
- お客さまとの取引の結果、お客さまの利益とは明確に区別される利益を取得する場合
- お客さまの利益よりも他のお客さまを優先する経済的その他の誘因がある場合
- お客さまとの取引以外の取引に関連して、通常の手数料や費用以外の金銭、財貨もしくはサービスの形で誘因を得る場合、または将来得ることになる場合
- お客さまとの関係を通じて入手した情報を利用して利益を得る場合

なお、「利益相反のおそれのある取引」に該当するか否かの判断に迷う場合は、該当するものとして管理の対象とします。

3 利益相反取引の管理方法

上掲2の「利益相反のおそれのある取引」に該当する場合には、それらの取引については、次に掲げる方法その他の方法を選択し、または組み合わせることにより、適切に利益相反管理を行います。

- 管理対象取引を行う部門とお客さまとの取引を行う部門を分離する方法
- 管理対象取引またはお客さまとの取引の条件または方法を変更する方法
- 管理対象取引またはお客さまとの取引を中止する方法
- 管理対象取引に伴い、お客さまの利益が不当に害されるおそれがあることについて、お客さまに適切に開示する方法または同意を得る方法

4 利益相反管理の対象となる法人の範囲

利益相反管理の対象取引は、本会および本会の子会社が行う取引です。

本会の子会社は、次の1社です。

株式会社労金カードサービス

5 体制の整備

本会は、利益相反管理統括部署および利益相反管理責任者を定め、「利益相反のおそれのある取引」の特定および利益相反管理を一元的に行い、その記録を保存します。

また、利益相反について定められた法律その他の法令、内部規程等を遵守するため、役職員に対する教育・研修を行い、利益相反の防止に努めます。

6 監査部による監査

利益相反の管理態勢については、監査部が監査を行い、その適切性および有効性を定期的に検証します。

金融円滑化の取組み

「中小企業者等に対する金融の円滑化を図るための臨時措置に関する法律」は、2013年3月31日に期限を迎えましたが、労金連は、その公共性と社会的責任を強く認識し、引き続きこれまでどおり対応します。

金融円滑化に関する基本方針

(最終改正 2021年4月1日)

労金連(以下、「本会」といいます。)は、労働金庫を会員とする中央金融機関として、これらの労働金庫の金融の円滑化を図るとともに、労働組合、消費生活協同組合その他労働者の団体が協同して組織する労働金庫の制度を確立して、これらの団体の行う福利共済活動のために金融の円滑を図ることを役割としております。

役職員一同は、この金融仲介機能の発揮という重要な役割を果たすため、本会の担う公共性と社会的責任を強く認識し、適切な業務の遂行に向け、次のような方針を定め、取り組んでまいります。

1 実施方針

- (1) 本会の融資については、お客さまの特性および事業の状況を勘案しつつ、できる限り柔軟に対応するよう努めてまいります。
- (2) 本会の融資を利用されているお客さまからの貸付条件の変更等のお申込みに対しては、お客さまのご要望を真摯にお伺いし、お客さまの状況を十分ふまえたうえで、お借入れの返済に係る負担の軽減に資する措置をとるよう努めます。
- (3) お客さまに対する経営相談に積極的かつきめ細かく取り組み、お客さまの経営改善に向けた取組みをご支援できるよう努めてまいります。
- (4) 貸付条件の変更等のご相談・お申込みに対するお客さまへの説明を適切かつ十分に行うよう努めてまいります。
- (5) 貸付条件の変更等のご相談・お申込みに対するお客さまからのお問い合わせ、相談、要望および苦情への対応を適切かつ十分に行うよう努めてまいります。
- (6) お客さまの依頼を受けた特定認証紛争解決事業者(事業再生ADR解決事業者)より事業再生ADR手続の実施を依頼するか否かの確認があった場合において、迅速な紛争解決のためにその依頼を実施するよう努めてまいります。
- (7) 地域経済活性化支援機構からの債権買取申込みまたは事業再生計画に従って債権の管理または処分をすることの同意の求めに適切に対応するよう努めてまいります。
- (8) 上記同意に係る事業再生計画について、貸付条件の変更等、協力するよう努めてまいります。
- (9) お客さまからの貸付条件の変更等のお申込み、お客さまに係る事業再生ADR手続の実施依頼の確認、地域経済活性化支援機構からの債権買取申込み等の求めについて、他の金融機関や政府系金融機関、信用保証協会等、中小企業再生支援協議会、住宅金融支援機構が関係している場合には、当該者と緊密な連携を図るよう努めてまいります。

2 金融円滑化に係る体制等

- (1) 本会は、金融の円滑化を適切に行うために、次のような体制を整備しております。
 - ① 金融円滑化管理責任者の設置
金融円滑化管理の適切性の確保に向けて、理事会および常務会のもと、以下の役割を担う金融円滑化管理責任者を設置します。
ア. 弁済負担軽減の対応措置の状況を適切に把握する。
イ. 弁済負担軽減の対応措置に係る苦情相談を適切に行う。
ウ. 中小企業者事業の改善・再生支援を適切に行う。
当該管理責任者は、営業部の担当常務理事とし、上記ア. からウ. の役割のほか、金融円滑化管理部署に対する指示をはじめ、金融円滑化管理の全般を統括します。
 - ② 金融円滑化管理部署の設置
営業部の貸付担当セクションを金融円滑化管理部署とし、金融円滑化管理責任者の指示のもと、金融円滑化管理に必要な情報を集約し、金融円滑化管理の適切な運営を行います。
 - ③ 相談窓口
金融円滑化に係る貸付条件の変更等に関するお問い合わせ、相談、要望および苦情は、営業部でお受けいたします。
* 窓口については以下の「お客さまのための相談窓口」をご参照ください。
- (2) 記録・保管
弁済負担軽減の対応措置の状況および弁済負担軽減の対応措置にかかる苦情相談については、漏れなく記録し、適切に保管いたします。
- (3) 方針の見直し
この基本方針は、理事会において、適時に見直すものいたします。

お客さまのための 相談窓口

窓 口 労働金庫連合会 営業部 貸付担当
電話番号 03-3295-9331 (相談時間:土日・祝日および金融機関の休日を除く9時~17時)
所 在 地 東京都千代田区神田駿河台2-5-15 労働金庫会館 *

* お客さまのための相談窓口の所在地は、2023年7月24日以降、事務所仮移転のため変更となっています。仮移転先の住所は、124ページをご参照ください。

反社会的勢力に対する基本方針

(最終改正 2016年4月1日)

労金連は、反社会的勢力を排除する取組みを推進していくことが金融機関の公共的使命と社会的責任を果たす観点から不可欠であるとの認識のもと、お客さまをはじめとするステークホルダーの皆さまの信頼を得られるよう、また、業務の適切性および健全性を確保するため、反社会的勢力との関係を遮断し排除することを宣言し、ここに反社会的勢力に対する基本方針を制定いたします。

1 反社会的勢力に対する姿勢

労金連は、反社会的勢力との関係を遮断し排除するために、理事長以下、全役職員が一丸となって、組織全体として断固たる姿勢で反社会的勢力と対決します。

2 反社会的勢力との関係遮断

労金連は、組織活動のあらゆるレベルおよびあらゆる取引において、反社会的勢力とは一切の関係をもちません。

3 不当要求の拒絶および法的対応

労金連は、反社会的勢力による不当要求は断固として拒絶し、名目の如何を問わず、資金提供を行いません。また、不当要求に対しては、民事・刑事・行政の各面から法的対抗手段を講じます。

4 態勢の整備

労金連は、反社会的勢力による被害を防止するために、一元的な管理態勢を構築するとともに、規程等を整備し、全役職員に周知徹底します。

5 外部専門機関との連携

労金連は、平素から、反社会的勢力による不当要求に備えて、警察、暴力追放運動推進センター、弁護士等の外部の専門機関との緊密な連携関係を構築します。

金融商品に関する勧誘方針

(2001年4月1日制定)

労金連は、次の4項目を遵守し、お客さまに対して金融商品の適正な勧誘を行ってまいります。

1. お客さまのご意向と実情に沿った、適切な金融商品をおすすめします。
2. お客さまご自身の判断でお取引いただくため、商品内容やリスク内容など重要な事項を十分に理解していただけるよう、説明に心がけます。
3. お客さまにとってご迷惑な時間帯や不都合な場所などで勧誘を行いません。
4. 本勧誘方針を役職員一同に徹底し、金融商品の販売、契約に関する法令などの遵守に努めます。

確定拠出年金運営管理業務に関する勧誘方針

(2014年1月5日制定)

労金連は、確定拠出年金運営管理業務を行うにあたり、次の4項目を遵守し、当該業務の適正な運営に努めてまいります。

1. 運用方法の選定・提示にあたっては、お客さまの利益を考え、適切な金融商品を選定するように努め、お客さまの意向と実情に沿って提示いたします。
2. お客さまご自身の判断でお取引いただくため、金融商品の内容やリスク内容など重要な事項について、適時・適切な情報提供に努めます。
3. お客さまにとってご迷惑な時間帯や不都合な場所などで勧誘を行いません。
4. 本勧誘方針を役職員一同に徹底し、確定拠出年金に関する法令などの遵守に努めます。

証券業務に関する倫理コード

(2015年10月29日制定)

労金連(以下、「本会」といいます。)は、国民経済における資金の運用・調達の間である資本市場の一端を担う者として、資本市場における仲介機能という重責を負託されていることを十分に認識し、「金融サービス業におけるプリンシプル」(金融庁)に基づいて、本会の役職員一人ひとりが、職業人として国民の皆さまから信頼される健全な社会常識と倫理感覚を常に持ち、求められる専門性に応えられるよう、研鑽に努めます。

また、善良な市民として互いを尊重し、国籍や人種、性別、年齢、信条、宗教、社会的身分、身体障がいの有無等を理由とした差別的発言や種々のハラスメントを排除、防止します。

このため、本会の役職員が業務を遂行するうえでの基本的な心構えとして、以下に「証券業務に関する倫理コード」を定め、その遵守を宣言します。

1 法令等のルールを遵守します

お客さまの財産の保護や取引の公正性を確保するための法令や規則等、本会が行う金融商品取引に関連するあらゆるルールを正しく理解し、これらを厳格に遵守します。

また、一般的な社会規範に則り、法令や規則等が予見していない事象に直面した場合でも、これを補うことができる社会常識と倫理感覚を持ち、実践します。

2 利益相反を適切に管理します

本会とお客さまの間や、本会のお客さま相互間の利益が相反するなど、業務に関して生じる利益相反を、本会は適切に管理します。

また、地位や権限、業務を通じて知り得た情報等を用いて、不正な利益を得ることはしません。

3 守秘義務を遵守し、適切に情報を管理します

法定開示情報など、情報開示に関する規定によって開示が認められる情報を除いて、業務上知り得た情報の管理について細心の注意を払い、これを機密として保護します。

4 社会秩序の維持に努め、社会的貢献を実践します

良き企業市民として、社会の活動へ積極的に参加し、社会秩序の安定と維持に貢献します。

また、反社会的な活動を行う勢力や団体等に毅然たる態度で対応して、これら勢力等との取引を一切行いません。

5 お客さまの利益を重視して行動します

投資に関するお客さまの知識、経験、財産、目的などの十分な把握に努め、これらに照らしたうえで、常にお客さまにとって最善となる利益を考慮して行動します。

6 お客さまの立場で、誠実かつ公正に業務を遂行します

資本市場との仲介者として、常にお客さまのニーズや利益を重視し、お客さまの立場で、誠実かつ公正に業務を遂行します。

本会での権限や立場、相対的に優位な情報を利用することにより、特定のお客さまを有利に扱うことはしません。また、適切な投資勧誘とお客さまの自己判断に基づく取引に徹することにより、自己責任原則の確立に努めます。

さらに、お客さまとの間で締結された契約に基づく受託者責任が生じる場合には、お客さまの利益に対して常に誠実に行動します。

7 お客さまに対して、適切な助言を行います

お客さまに対して投資に関する助言を行う場合、中立的立場から、事実と見解を明確に区別したうえで、専門的な能力を活かした助言を行います。

また、関連する法令や規則等のもとで、投資によってもたらされる価値に影響を与えることが予想される内部情報等の公開されていない情報をもとに、お客さまに対する助言を行うことはしません。

8 資本市場との仲介者として、規律をもって行動します

法令や規則等に定めのないものであっても、社会通念や市場仲介者として求められるものに照らして疑義を生じる可能性のある行為については、当倫理コードと照らし、その是非について判断します。

関連する法令や規則等のもとで、投資によってもたらされる価値に重要な影響を与えることが予想される内部情報等、非公開情報を適切に管理します。

9 社会的使命を自覚し、資本市場の健全性や信頼性の維持、向上に努めます

資本市場に関する公正性や健全性について正しく理解し、資本市場の健全な発展を妨げる行為はしません。

また、資本市場の健全性維持を通して、果たすべき社会的使命を自覚して行動します。

適正な情報開示を損なったり、公正な価格形成を歪めることにつながる行為に関与する等、本会に対する信頼を失墜させ、あるいは資本市場の健全性を損ないかねない不適切な行為はしません。

10 当倫理コードを遵守するための体制を整備しています

本会は、内部管理統括責任者を倫理コード運用管理責任者と定め、当倫理コードの遵守状況を管理します。

また、役職員に対する教育・研修を行うことで、当倫理コードで宣言した事柄の実効性をより高めていきます。

労働金庫電子決済等代行業者との連携及び協働に係る方針

(2023年4月1日現在)

1 労働金庫電子決済等代行業者との連携及び協働に係る基本方針

労金連および全国13の労働金庫は、労働金庫電子決済等代行業者のサービスを利用するお客さまの利便性を向上すべく、APIの公開に取り組んでまいります。

労金連および全国13の労働金庫は、オープンAPIの環境を構築し、「労働金庫電子決済等代行業者との連携及び協働」を安全に実現します。

2 労金連が契約を締結する労働金庫電子決済等代行業者が労働金庫電子決済等代行業を営むことについての同意

次の全国13の労働金庫は、労金連と契約を締結した労働金庫電子決済等代行業者が、当該労働金庫に係る労働金庫電子決済等代行業を営むことに同意しており、労金連が電子決済等代行業者と連携を行います。

- 北海道労働金庫
- 東北労働金庫
- 中央労働金庫
- 新潟県労働金庫
- 長野県労働金庫
- 静岡県労働金庫
- 北陸労働金庫
- 東海労働金庫
- 近畿労働金庫
- 中国労働金庫
- 四国労働金庫
- 九州労働金庫
- 沖縄県労働金庫

3 参照系API等の体制整備

労金連および全国13の労働金庫は、労働金庫電子決済等代行業者とのAPI連携の体制を次のとおり整備しております。

(1) 個人のお客さま

対象: キャッシュカードをお持ちのお客さま

APIで提供する機能	対象口座種類
残高照会	普通預金、貯蓄預金、
入出金明細照会	カードローン

(2) 法人のお客さま(団体のお客さま)

対象:インターネットバンキング(団体向け)を利用しているお客さま

APIで提供する機能	対象口座種類
残高照会 入出金明細照会	普通預金、当座預金
総合振込(データ作成依頼) 給与・賞与振込(データ作成依頼) 振込振替(データ作成依頼) 口座振替(データ作成依頼)	-

4 更新系APIの体制整備

現時点では、更新系APIの対応予定はありません。

今後、システムリスクや社会情勢等を勘案しながら、導入を検討します。

5 APIに係るシステムに関する事項

労金連は、APIに関連したシステムの設計、運用および保守について、全国13の労働金庫の委託を受けています。

また、労金連は、APIに関連したシステムの設計、運用および保守を株式会社NTTデータに委託します。

労金連および全国13の労働金庫が提供するAPIは、一般社団法人全国銀行協会が公開している「オープンAPIのあり方に関する検討会報告書—オープン・イノベーションの活性化に向けて—(2017年7月)」と同等基準に従うものとします。

労金連および全国13の労働金庫が提供を行うAPIにおいては、以下を採用します。

アーキテクチャー・スタイル	REST
通信プロトコル	HTTPs
データ表現方式	JSON
認可プロトコル	OAuth2.0
バージョン管理	セマンティック・バージョンニング

6 その他参考となるべき情報

- API連携を前提に契約を締結します。スクレイピングを前提とした契約締結は行いません。
- APIの仕様や利用方法等は、株式会社NTTデータが提供する「OpenCanvas API開発者ポータル」において、確認が可能となっております。

経営体制

労金連は、(ろうきん)の中央金融機関として(ろうきん)業態の発展に寄与するため、経営体制の強化に努めています。

総 会

総会には、通常総会と臨時総会があり、通常総会は、毎年6月(毎事業年度終了後3ヵ月以内)に開催され、経営の最高意思決定機関として、定款変更、事業計画、剰余金処分案の承認ならびに役員を選任など、運営の基本的事項について決議しています。

また、臨時総会は、必要に応じて開催されます。

理 事 会

理事会は、原則毎月1回開催され、業務執行の決定や理事の職務執行を監督します。

2023年6月30日現在、役付理事6名(常勤、うち代表理事3名)、理事14名(非常勤)、計20名の理事で構成されています。

また、理事会には監事も出席し、必要があると認めたときは意見を述べ、必要に応じ報告を行います。

各種専門委員会

各種専門委員会として、理事会の決議により「経営委員会」および「業務システム委員会」を設置し、労金連の事業運営に関する重要事項について、理事会の諮問を受け、答申する体制を整備しています。

各々の委員会は、理事会において理事(役付理事を除く)の中から選出された委員長、副委員長各1名、および各(ろうきん)の常勤の理事または執行役員およびこれに準ずる者1名で構成され、理事会の諮問を受けた事項を審議し、その結果を答申しています。

なお、上記委員会は、諮問事項のほか緊急を要する事項についても、対応方針等を協議し、理事会に具申することができます。

常 務 会

常務会は、役付理事により構成され、経営の基本方針および諸方策を適切・迅速に策定し、経営活動を効率的に行うため、必要に応じ開催しています。

常務会には、役付理事に加え執行役員も出席し、提案・報告を行います。

また、常勤監事も出席し、必要があると認めたときは意見を述べ、必要に応じ報告を行います。

監 事(監 事 会)

監事は、会員である(ろうきん)の代表理事から選任される非常勤監事1名、員外常勤監事1名および非常勤の法定員外監事1名の計3名で構成され、各々独立した権限を有しています。監事は監事会を組織し、事業年度を通じて業務監査を実施することにより、理事の職務執行を監査しています。

なお、労金連は、労働金庫法の規定に基づき会計監査人による監査を受けることが義務づけられており、監事による監査と会計監査人による外部監査の体制を整備しています。労金連は業務監査・会計監査の実効性を確保することにより、経営の健全性確保と経営内容の透明性の向上に努めています。

リスク管理の体制

リスクに対する考え方

労金連は、経営方針において、労働金庫の中央金融機関としての役割を發揮するために、経営基盤を強化し、経営の健全性を確保するとともに、リスク管理等の内部管理態勢を強化し、適切な業務運営を行うこととしています。

〈ろうきん〉の経営基盤強化に資するために、〈ろうきん〉の余裕資金の効率運用、〈ろうきん〉のニーズに沿った金融機能の提供に努めるとともに、〈ろうきん〉の行う金融商品・サービスの提供を積極的に補完します。また、ろうきん/バンキングシステムの安定稼働に万全を尽くし、業態全体の業務継続態勢を確保するとともに、〈ろうきん〉の安定的経営を支援する業態セーフティネットを確立し、業態の信用の維持・向上に役割を發揮します。

労金連が中央金融機関の役割と機能を十分に果たすためには、経営の健全性を継続的に確保することが必要となります。安定的な収益確保に向けて、〈ろうきん〉からの安定的な預金の受け入れに努め、適正なリスク管理およびALMのもとに、運用力の

強化を図ります。また、自己資本の充実を図り、リスクに応じた十分な財務基盤の保有に努めています。

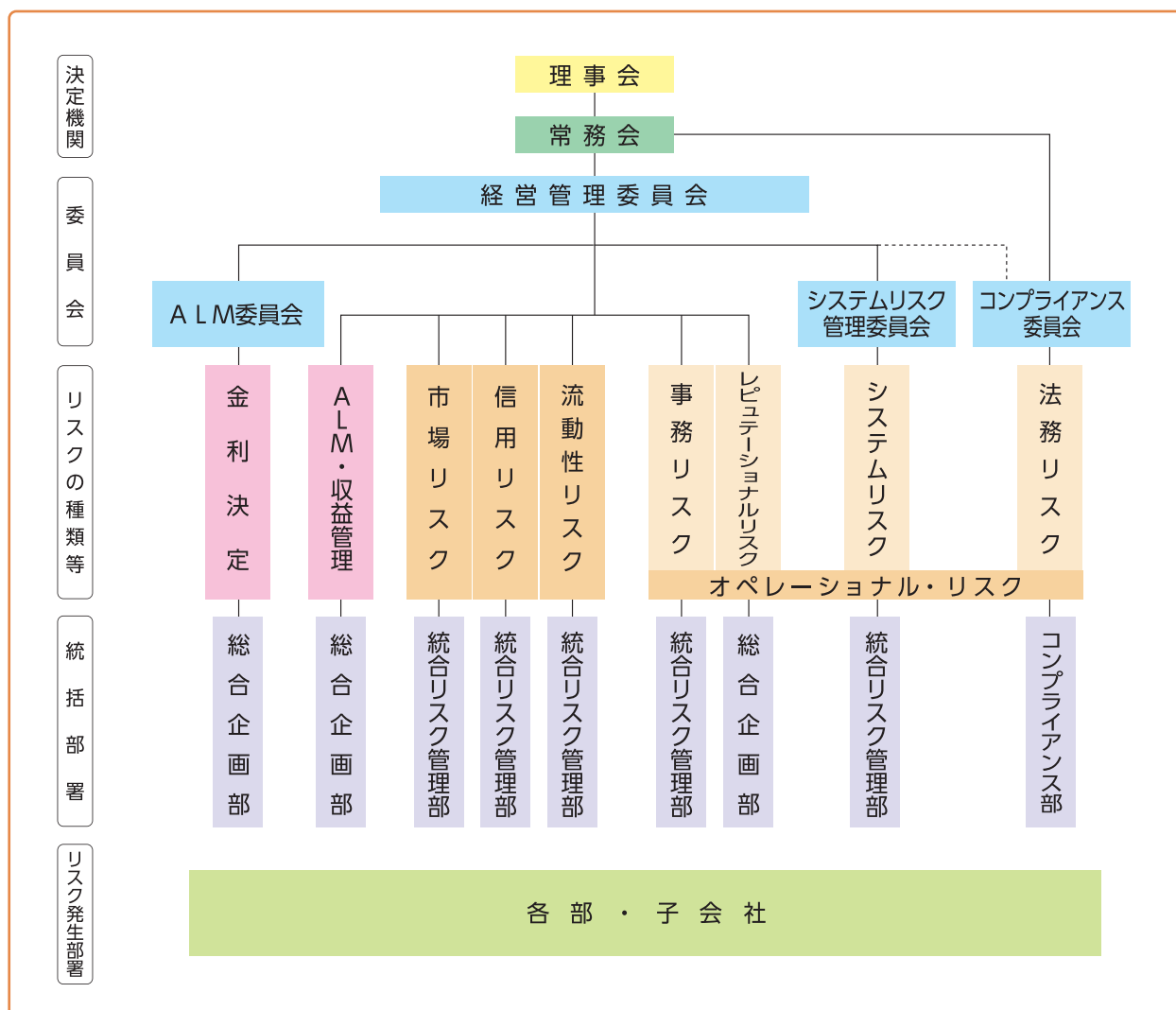
労金連は、財務の健全性を確保する観点から、市場リスク、信用リスク、流動性リスクを、また、業務の適切性の観点から、事務リスク、システムリスク、法務リスク、レピュテーションリスクを認識し、各リスクを把握し管理する体制を整えています。

労金連に所在する各種のリスク状況を把握し、必要に応じて適切な対応を行うため「統合的リスク管理規程」により、リスク管理の態勢整備に関する方針、リスクの特定・把握に関する方針、リスク管理の基本方針等、リスク管理態勢の基本的事項を定めています。

役付理事を委員長とする経営管理委員会、システムリスク管理委員会、ALM委員会、コンプライアンス委員会等を設置し、審議内容を常務会に報告または付議するなど、同規程に従ったリスク管理体制を構築しています。

リスク管理体制

(2023年7月1日現在)



統合的リスク管理

各種リスクについて個別の方法で定量的または定性的に評価を行い、経営体力(自己資本)の範囲内で必要なリスクを取るとともにコントロールしながら、安定的な収益確保と健全な財務状態の維持に努めています。

計量化可能な市場リスク、信用リスクおよびオペレーショナル・リスクについては、統合的リスク管理手法によりVaR(バリューアットリスク)等をベースとした統一的な尺度で計測し、自己資本と対比することによって一元的なリスク管理を行っています。

また、事業計画、収益管理に基づいて、リスク資本の配賦を行い、カテゴリーごとに取り得るリスクの許容範囲を明確にすることで、リスクコントロールを適切に実施しています。

加えて、金融市場の変化や不確実性に対応するため、金利上昇リスクに焦点をあてたストレスシナリオや株価、為替のストレスシナリオを用いてカテゴリー(金利、価格変動、為替、信用)ごとのストレステストを実施し、配賦したリスク資本の十分性を検証しています。

各リスクの管理方針

市場リスク

「市場リスク」は、金利、有価証券等の価格、為替等のさまざまな市場のリスクファクターの変動により、保有する資産(オフバランス資産を含む)の価値が変動し損失を被るリスクです。

「金利リスク」

市場金利の変化に対応した資産・負債の管理を行うため、金利更改ベースでの残存期間別差額を算出するほか、将来の金利推移を予測した金利シナリオや資金量推移を予測した資金シナリオでシミュレーションを行い、金利変動による収支損益の変動額を把握しています。

また、イールドカーブ等を用いて資産・負債の現在価値を算出して市場VaRの計測を行い、金利リスクを定量的に把握・管理しています。

「価格変動リスク」

個別株式・投資信託の評価損益をモニターするほか、株価等の変動を考慮した市場VaRの計測を行い、価格変動リスクを定量的に把握・管理しています。

「為替リスク」

外貨建資産・負債の為替損益をモニターするほか、為替の変動を考慮した市場VaRの計測を行い、為替リスクを定量的に把握・管理しています。

これらの管理手法に加え、BPV(ベーススポイントバリュー)、GPS(グリッドポイントセンシティブリティ)などを算出し、リスクファクターの変動による価格損益の変動額も把握しています。

信用リスク

「信用リスク」は、信用供与先の財務状況の悪化等により、資産(オフバランス資産を含む)の価値が減少ないし消失することにより損失を被るリスクです。また、「信用リスク」は、貸出取引だけでなく市場取引にも付随して発生します。

「有価証券の信用リスク」

国別、発行体別、格付別に保有限度額を定め、保有状況のモニターを行っています。また、債務者がデフォルトした場合に加え、債務者の信用度が低下した場合における経済価値の損失を考慮する信用VaRを計測し、信用リスクを定量的に把握・管理しています。

「有価証券以外の信用リスク」

貸出金は個別取引先ごとに審査を行うほか、短期資金取引・使用貸借または賃貸借契約による貸付を行っている場合の有価証券・デリバティブ取引は取引先にクレジットラインを設けて、取引状況のモニターを行っています。また、有価証券と同様に信用VaRの計測を行い、信用リスクを定量的に把握・管理しています。

これらの管理に加え、企業情報の収集・分析、および信用状態の悪化に対するモニタリング機能を強化するとともに、個別取引ごとに自己査定を実施し、個別信用リスクの把握を行うほか、オン・オフ一体によるポートフォリオ全体の名寄せを行い個別・グループごとの総与信額を算出し、信用リスクの的確な把握と管理を行っています。

流動性リスク

「流動性リスク」は、市場の混乱等により市場において取引が成立しなかった場合や、通常よりも著しく不利な価格での取引を余儀なくされることにより損失を被る「市場流動性リスク」と、予期せぬ資金の流出等により資金繰りに支障をきたす場合や、資金の確保に通常よりも著しく高い金利での資金調達を余儀なくされることにより損失を被る「資金繰りリスク」があります。

労金連では、中央金融機関として、各(ろうきん)の支払準備資金を確保・供給するという本来の役割を果たしつつ資金を効率的に運用するうえで、資金繰り管理を重要なリスク管理と位置づけています。(ろうきん)の資金動向、外部環境、労金連の要

困等についてモニターするなど、短期的な資金動向にとどまらず長期的な資金動向も注視しています。また、市場からの調達可能額や担保差入可能額を把握するなど、適正な流動性資金の確保に努めています。

オペレーショナル・リスク

「オペレーショナル・リスク」は、業務の適切性の観点から業務の過程、役職員の活動もしくはシステムが不適切であること、または外生的な事象により損失が発生しうるリスクです。

「事務リスク」

「事務リスク」は、役職員が正確な事務を怠る、あるいは役職員の過失や不正等に起因して不適切な事務が行われることにより損失を被るリスクです。

労金連では、正確かつ効率的な事務処理が信用の原点であると認識し、役職員の「事務リスク」に対する考え方や意識を高め、適切な事務リスク軽減策を講じ、事務改善を図るための態勢確保に努めています。

具体的には、各部の事務処理に係る要領・マニュアル等の整備を行うとともに、事務過誤を記録・保管し、各部内の研修を実施すること等により、事務過誤再発防止に努めています。また、正確な事務の遂行を目的として、自己検査を定期的に行っています。

「システムリスク」

「システムリスク」は、コンピューターシステムの停止または誤作動等、さらにシステムの不備および不正に使用されることにより損失を被るリスクです。

労金連は、中央金融機関として、〈ろうきん〉業務の重要な部分についてのコンピューター処理を担っており、広範な「システムリスク」に晒されています。

このため、経営戦略の一環としてコンピューターシステムを捉えること、セキュリティポリシーをはじめとした各種規程や

具体的な管理基準を定め、システムリスクの極小化を図ること、また「危機管理規程」および「コンティンジェンシープラン（緊急時対応計画）」を策定し、顕在化したシステムリスクに対しても損失を最小限に抑えることを基本原則とし、障害発生時のバックアップの確保、障害復旧訓練および安全性の検証等システムリスク管理体制を整備し、実施しています。また、高度化・巧妙化しているサイバー攻撃に対しても、攻撃発生に備えた対策の維持向上を図るとともに、被害の防止・低減と迅速な対応を行うためのCSIRT態勢を、〈ろうきん〉業態全体で構築しています。

「法務リスク」

「法務リスク」は、法令・契約等に違反する行為や不適切な契約の締結により、あるいは法律・会計制度・税制の変更への対応が不十分であることなどにより損失を被るリスクです。

労金連では、法務リスクの顕在化の防止に努め、適切に管理する体制を整備しています。

具体的には、遵守すべき法令等をコンプライアンス・マニュアルに定め、研修を通じて役職員に周知徹底するとともに、適時、コンプライアンス・マニュアルの見直しを行い、法令や制度・規則等の変更に対応しています。また、新たな業務や各種契約に関しては、内部でリーガル・チェックを実施するほか、必要に応じて弁護士等の外部の専門家に意見を求めることとしています。

「レピュテーションリスク」

「レピュテーションリスク」は、労金連の事業活動に関連して現実生じた各種のリスク事象、または虚偽の風説・悪意の中傷等が報道されることにより、結果的に金庫・会員・顧客や取引先に対して信用を失い、労金連または〈ろうきん〉業態全体が有形無形の損失を被るリスクです。

労金連では、労金協会と協力し、〈ろうきん〉業態に大きな影響を及ぼすと判断されるレピュテーションリスクを早期に把握し、そのレピュテーションリスクの規模・性質に応じて迅速かつ適切に対応するための管理体制を整備しています。

危機管理体制

労金連では、大規模災害、政治・経済・社会制度の変化、コンピューターシステムの障害、風評被害、感染症等に起因する緊急事態を想定した「危機管理規程」を危機管理対応における最上位規程として整備しています。本規程では、各種業務の中断の範囲と期間を極小化し、迅速かつ効率的に必要な業務の復旧を行うための体制および対応方針等を定めています。

危機発生時（発生が懸念される場合を含む）には緊急対策本部を設置し、一元的に指揮・命令を行う体制としています。

また、平時より、定期的な点検・訓練を行うなど未然防止に向けた取組みに努めるとともに、業務継続態勢の不断の見直しを行っています。（業務継続態勢の整備状況については、55ページをご覧ください。）

審査体制

個別案件の融資審査においては、当該融資先の経営内容、事業計画の健全性と将来性および資金計画・償還計画の妥当性、担保の適格性等を総合的に勘案しています。

また、大口融資案件等については、決裁権限規程および個別制度規程に基づき、信用リスクの把握と審査における相互牽制

機能を重視した手続きを実行しています。

融資実行後においては、融資先の経営状況や事業遂行状況を的確に把握すること、また資産の自己査定結果を踏まえた適切な事後管理策を実施することにより、資産の健全性の確保に努めています。

業務継続態勢

業務継続方針

労金連は、大規模地震、台風等の自然災害、感染症、火災、システム障害等の発生時(以下、「非常時」という。)においても、金融システム機能を維持するために業務継続態勢を整備しています。

<労金連の非常時における業務継続に関する基本方針>

- (1) 自然災害や火災、感染症など生命・身体に危険が及び可能性のある非常時には、人命を最優先し、まず役職員の安全を確保する。
- (2) 非常時においては、最低限の国民生活を維持するために必要な金融機能を労金連の重要業務として継続する。
- (3) 非常時に備え、事前に、業務継続に係る対応方針、手段、必要な資源の確保および適切な配分を定める「業務継続計画」を策定する。
- (4) 業務継続の実効性を確保・向上させる観点から、「業務継続マネジメント規程」を策定し業務継続体制の整備を実施する。
- (5) 経営陣は、業務継続の重要性を認識し、組織横断的な業務継続体制の整備を経営課題の一つとして位置づけ、継続的に取り組むものとする。

上記の基本方針に基づき、非常時における緊急対策体制、および非常時に備えたバックアップオフィス等の体制の強化を進めるとともに、平時から業務継続の実効性を確保・向上させる取組み(PDCA活動)を行っています。

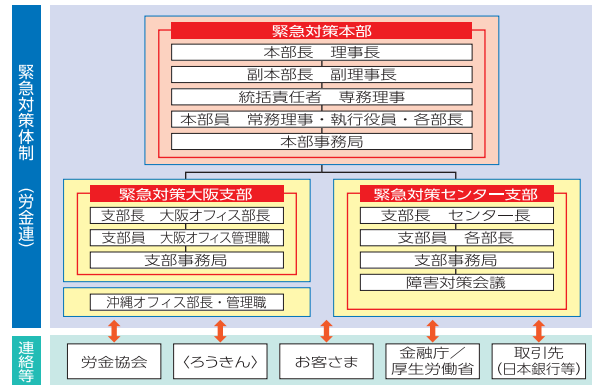
「危機管理規程」に基づく緊急対策体制

労金連は、「危機管理規程」において、非常時における各種業務の中断の範囲と期間を極小化し、迅速かつ効率的に必要な業務の復旧を行うための体制および対応方針等を定めています。

非常時においては、緊急対策本部を設置し、一元的に指揮・命令を行う体制を整備しています。

緊急対策本部は、原則として東京地区に設置し、必要に応じて緊急対策センター支部、緊急対策大阪支部を設置することとしています。

また、危機が(ろうきん)全体に影響を及ぼすことが予想され、労金協会と共同して対応すべきと判断した場合には、「合同対策本部」を組織し、労金協会と相互に協力して危機管理対策にあたることとしています。



業務継続態勢の強化に向けたPDCA活動

「業務継続マネジメント規程」では、単年度または複数年度にまたがるアクションプラン(活動計画)を定め、業務継続を実現するための予算・資源等の確保と対策の実施、「業務継続計画」を役職員に浸透させるための教育・訓練の実施、「業務継続計画」の点検・更新による改善を継続的に行っています。具体的には、金融システム機能維持のために最低限必要な日銀決済・対外決済等の重要業務を中心に、定期的に組織横断的な訓練を行うとともに、実施結果を踏まえた評価・改善活動を行い、平時より実効性の確保・向上に努めています。

また、非常時におけるさまざまリスクに備えて、テレワークシステムによる在宅勤務やテレビ会議の活用、首都圏での業務の分散拠点の整備等により、役職員の安全と業務継続体制を確保する取組みを引き続き進めています。

バックアップオフィス体制

労金連は、非常時における対応強化策として、大阪地区を拠点としたバックアップオフィスを設置しています。バックアップオフィスは主に次の役割を担っています。

- ・東京地区での業務継続が困難となった際には、大阪地区にて日銀決済・対外決済等の業務を代行します。
- ・平時においても、東京地区と大阪地区の二拠点で現金供給業務(66ページ)等のデュアルオペレーションを行っています。順次、デュアルオペレーションの対象業務範囲を拡充し、業務継続体制強化を図っています。
- ・総合事務センターでの業務継続が困難となった際には、オール・ワンシステム(業態のオンラインシステム)のバックアップサイト(災害対策システム)切替に伴う初期対応を行います。

コンプライアンスの体制

コンプライアンスに対する考え方

労金連は、「ろうきんの理念」に掲げる「人々が喜びをもって共生できる社会の実現に寄与すること」を「経営方針」に明記し、理念に根ざした事業活動を行うことを経営の根幹に据えています。これは、〈ろうきん〉の中央金融機関として〈ろうきん〉業態の発展に努めると同時に、社会の一員としてより良い社会の実現に対する責任を果たしていくことが労金連の目指すCSR経営であるからです。

このCSR経営の重要な柱となるのがコンプライアンスです。労金連は、社会からの揺るぎない信頼の維持、業務の健全性および適切性を確保するため、コンプライアンスを経営上の最重要課題の一つとして位置づけ「法令等遵守方針」を定めています。

法令等遵守方針(抜粋)

1. 経営方針に則り、本会の社会的責任と事業目的に適合する高い企業倫理を構築し、その実践と徹底を図るため継続的な取り組みを行うこと
2. コンプライアンス関連情報を一元的に収集、管理、分析、検討して、その結果に基づき適時に適切な措置・方策を講じるための態勢を整備すること
3. 法令等遵守を実践するために具体的な計画(コンプライアンス・プログラム)を年度ごとに策定し、進捗状況および達成状況を定期的に把握・評価し検証しながら改善を加えること
4. 法令等違反行為が発生した場合には、事実関係の調査・解明と原因究明を行い、迅速な問題解決と徹底した再発防止に努めるとともに、関係者の責任追及と監督責任の明確化を図ること
5. 役職員にコンプライアンスの重要性を認識させ、法令やルールを遵守のうえ担当職務を誠実に遂行させること

また、「行動規範」では、法令等遵守に加え、情報開示、人間の尊厳の尊重、環境への配慮、情報や情報システムの適切な管理・保護など、労金連あるいは役職員一人ひとりが守るべき事項を定め、企業倫理や事業活動に対する労金連の基本姿勢を明らかにしています。

このような理念、経営方針、法令等遵守方針ならびに行動規範に基づき、労金連は、今後も広く社会から信頼される金融機関となることをめざして透明性の高い誠実な経営を行ってまいります。

行動規範(抜粋)

I 基本原則

- I-1 公共的使命と事業目的に対する責任
公共的使命と事業目的に対する責任の重みを常に自覚し、健全な業務運営を通じて揺るぎない信頼を確保する。
- I-2 法令やルールの遵守と誠実で倫理的な事業活動
法令やルールおよびその精神を遵守し、誠実かつ倫理的な事業活動を行う。
- I-3 SDGs達成への取り組みとステークホルダーとの関係重視
「ろうきんの理念」に掲げる「人々が喜びをもって共生できる社会」の実現に向けて、「ろうきんSDGs行動指針」に基づく取り組みを実践し、労金連を取り巻くさまざまなステークホルダーとの関係を重視する。

II 労金連

- II-1 政治・行政との健全かつ透明な関係
労働金庫法に定める「政治的中立の原則」を堅持するとともに、行政との健全かつ透明な関係作りを努める。
- II-2 反社会的勢力との関係遮断、テロ等脅威への対応
社会の秩序や安全に脅威を与える反社会的勢力に対しては、確固たる信念をもってこれを排除し、反社会的勢力による被害を防止する体制を構築する。また、金融機関に対する国際的な要請であるマネー・ローンダリングおよびテロ資金供与リスク対策を着実に実施する。

II-3 透明な経営

必要な情報を適時適切かつ誠実に開示し、透明性の高い経営を行う。

II-4 人間の尊厳の尊重

人間の尊厳を尊重する組織風土を醸成する。

II-5 雇用に関する取組み

職員の多様性、人格、個性を尊重するとともに、働きがいがあり、安全で働きやすい環境を確保する。

II-6 社会貢献活動

事業活動はもとより、社会活動を通じて、より良い社会づくりへの貢献に努める。

II-7 環境問題等への配慮

地球環境や社会情勢の変化等の重要性を強く認識し、サステナブルな環境・社会の構築に配慮した取組みを継続的に展開する。

II-8 代表理事の果たすべき役割と責任

代表理事は、本行動規範の実践、徹底および問題解決について、役割と責任を遂行する。

III 役職員

III-1 職務上の地位を利用した不当な利益を図る行為や労金連と利益が相反する行為を行ってはならない。

III-2 公私を明確に区別しなければならない。

III-3 情報や情報システムは適切に管理・保護し、それらの機密や安全を損ねる行為は一切行ってはならない。

III-4 社会的常識の範囲を超えるような過剰な接待・贈答については、慎まなければならない。

III-5 インサイダー取引を行ってはならない。

III-6 日常の自己管理を徹底しなければならない。

III-7 品位と誇りを持って職務を遂行しなければならない。

III-8 共に働く人を大切に(あるいは尊重)しなければならない。

運営体制

労金連のコンプライアンス体制は、コンプライアンス委員会、コンプライアンス統括部門であるコンプライアンス部および各部門に配置されたコンプライアンス部門責任者・コンプライアンス部門担当者を中心に運営しています。

理事長を委員長とするコンプライアンス委員会は、コンプライアンス態勢の整備・強化に関する諸課題について審議しています。コンプライアンス部は、コンプライアンスの企画・立案、コンプライアンス・マニュアルやコンプライアンス・プログラムの策定・見直し、モニタリング等を担当しています。また、部門ごとに、コンプライアンス態勢の定期的な自主点検や研修を実施するほか、所管業務に即した法令や事例の蓄積に努めることとしており、労金連全体でコンプライアンスに取り組む体制としています。

具体的な取組み

コンプライアンスの実践は、中期経営計画や年度ごとの事業計画にコンプライアンスに係る課題を設定するとともに、年度ごとに策定する「コンプライアンス・プログラム」に沿って、計画的に取り組んでいます。

コンプライアンス・プログラムでは、特に研修の充実に力点を置き、役職員のコンプライアンス意識の醸成とコンプライアンスの定着に努めています。また、コンプライアンス・リスクへの対応として各部の業務特性に応じた取組みを行っています。

コンプライアンス上の問題については、定期的なモニタリングを通じてその把握に努めるとともに、常時、相談や報告ができるようにホットライン制度を設け、早期発見・是正の仕組みを整備しています。

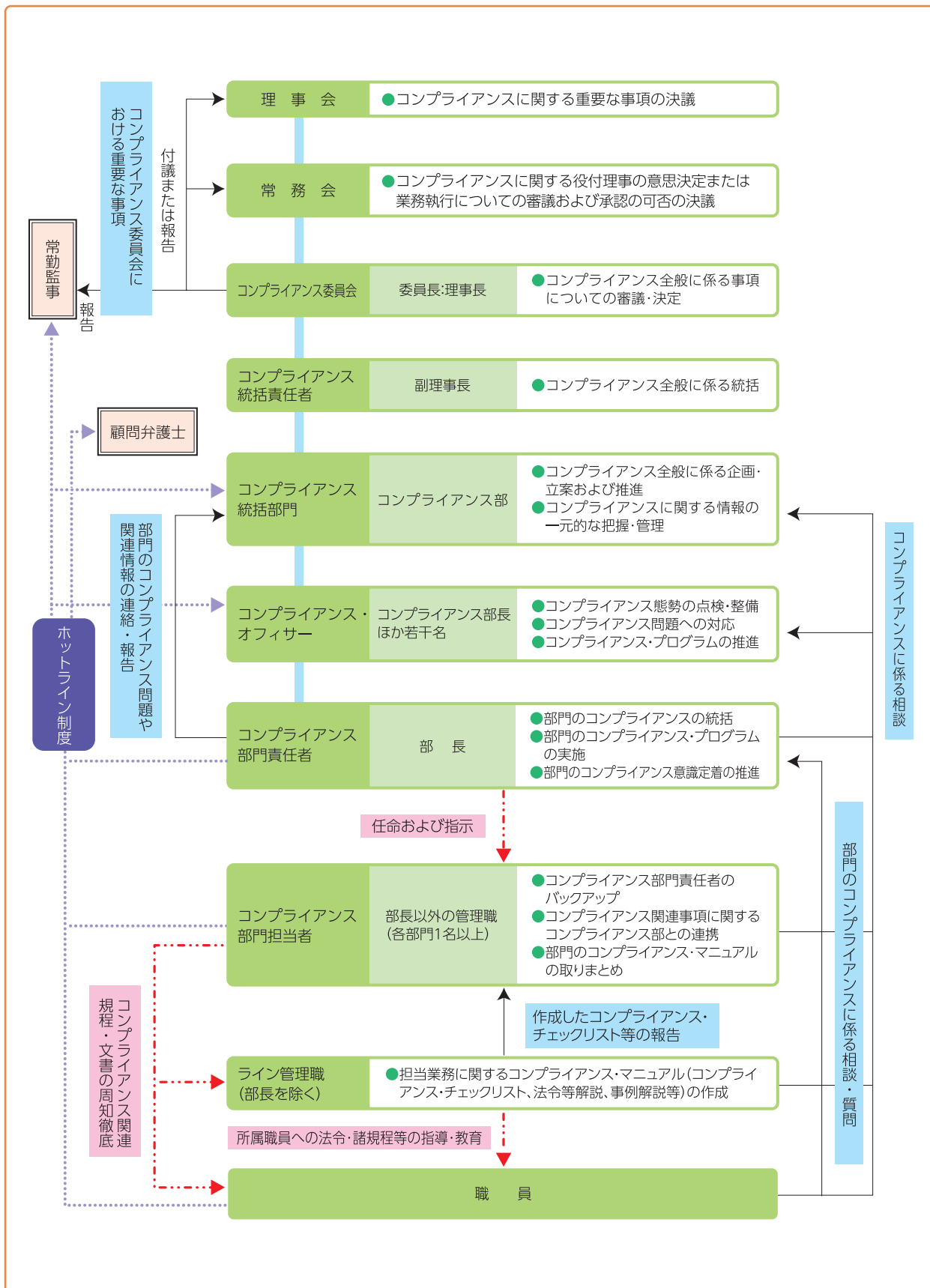
「コンプライアンス・マニュアル」には、「ろうきんの理念」、「経営方針」、「行動規範」や関連規程をはじめ、法令等解説や事例解説などを掲載し、全役職員が業務を遂行するうえでの手引きとして活用できるよう事務所LAN上で情報共有し、周知徹底を図っています。

反社会的勢力との関係遮断

労金連は、「反社会的勢力に対する基本方針」を定め、反社会的勢力との関係を遮断する態勢を整備しています。具体的には、行動規範・規程・対応マニュアルを整備し、統括責任者を設置して一元的な管理態勢を構築するとともに、各事業所の不当要求防止責任者がコンプライアンス部と連携することとしています。また、契約書等への暴力団排除条項導入により反社会的勢力との取引の未然防止に努めるとともに、必要に応じ外部機関とも連携のうえ対応しています。

コンプライアンス体制

(2023年7月1日現在)



マネー・ローンダリングおよびテロ資金供与対策

労金連は、マネー・ローンダリングおよびテロ資金供与(以下、「マネロン等」といいます。)のリスク対策を経営上の重要な課題と認識し、「マネロン・テロ資金供与リスク対策および顧客の受入れに係る方針」のもと、マネロン等リスク対策担当役員を任命して組織横断的なリスク管理態勢を整備し対策強化に取り組んでいます。

経営陣は、関係する全ての部門が連携・協働して対応できるよう主体的に関与し、常務会において「マネロン等リスク対策計画」を毎年策定のうえ、リスクベースアプローチによるマネロン等リスクの特定・評価・低減措置の実施、継続的な顧客管理、職員研修および子会社との連携強化に取り組んでいます。

マネロン等リスク対策関連部門の役割

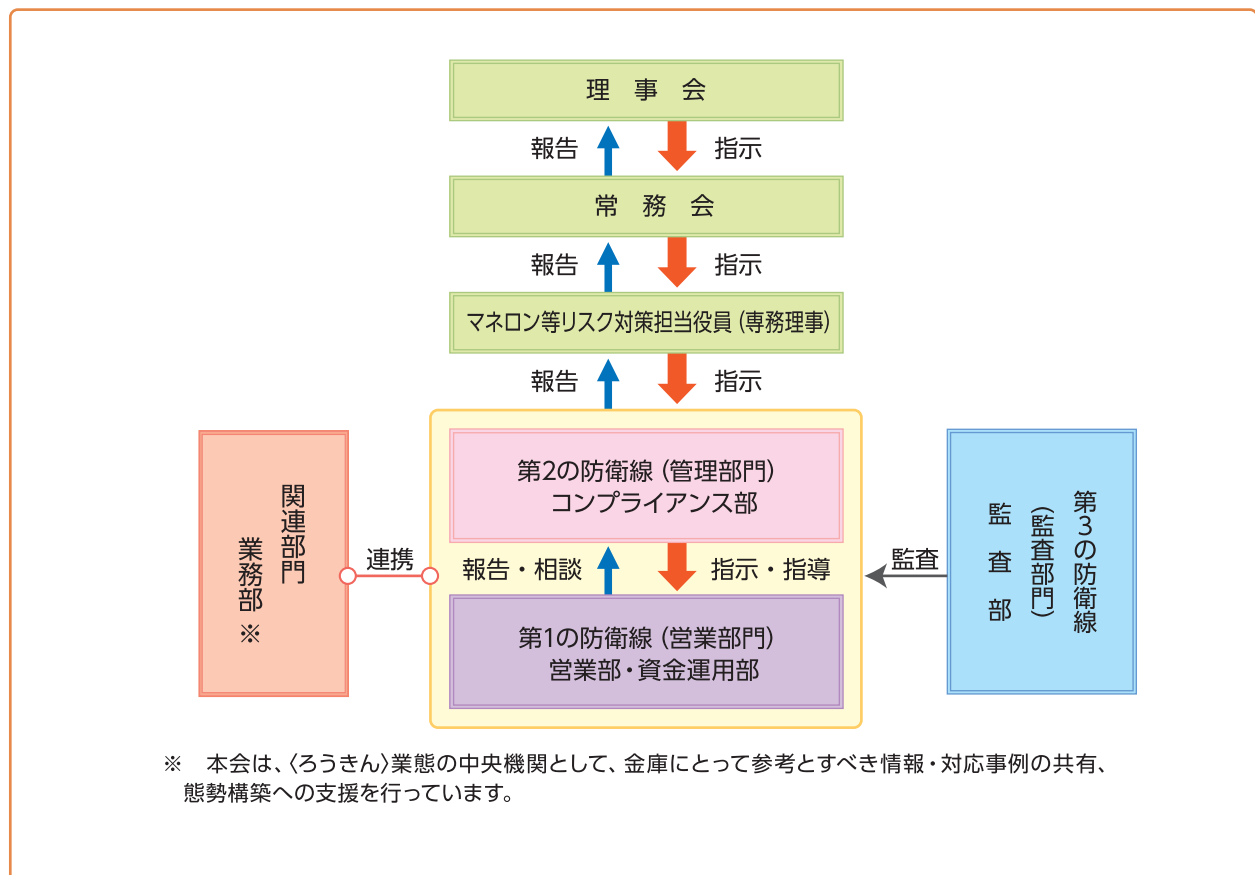
第1の防衛線(営業部門)は、取引時確認の対象となる顧客との取引開始時に「犯罪による収益の移転防止に関する法律」に基づく取引時確認を行い、取引開始後は継続的な顧客管理を行っています。また、運用資産の購入・引受時は、内部規程に基づきマネロン等リスクを特定・評価し、リスクに見合った低減措置を実施しています。

第2の防衛線(管理部門)は、マネロン等リスク管理の主管部署として上記の方針や計画等の遵守を営業部門に指示・指導するとともに、全ての部門が協働するリスク管理態勢を推進しています。

第3の防衛線(監査部門)は、労金連におけるマネロン等リスク管理態勢の有効性を定期的に検証しています。

マネー・ローンダリングおよびテロ資金供与対策体制

(2023年7月1日現在)



内部監査の体制

労金連では、業務部門から制約を受けない独立した部署である監査部（内部監査部門）が、内部監査の実施により、業務全般のガバナンス・プロセス等の有効性と効率性を検証・評価し、その結果に基づいて客観的意見を述べ改善提言等を行う体制としています。

内部監査の目的と範囲

内部監査部門は、業務全般のガバナンス・プロセス、リスクマネジメント・プロセスおよびリスクコントロール・プロセスを対象に、規律遵守の態度をもって有効性と効率性を評価し、これに基づいて客観的意見を述べ、改善を図ることを目的として提言・勧告を行うアシュアランス活動と、経営陣からの要請に基づき特定の経営諸活動に助言するコンサルティング活動を行います。

内部監査実施状況

労金連は、2023年度の監査の活動方針として以下の事項を掲げています。

1. 監査

(1) 重点監査テーマ

① 業務監査（機能別監査以外）

リスク・アセスメントの評価結果に基づき、次の観点からテーマ監査を実施し、各業務の遂行状況およびリスクコントロール状況を検証します。

ア. 業務継続

イ. オペリスク/事務リスク（系統業務）

ウ. マネロン検査対応の実施計画進捗点検

② システム監査

アール・ワンシステムの更改が2022年1月に実施され1年が経過したことから、システム全般の「システムリスク管理態勢」について2023年度からのローテーション監査を予定しており、初年度の監査を行います。

(2) 監査対象部門

① 労金連

労金連全部署を監査対象とします。

② 子会社

株式会社労金カードサービスを監査対象とします。ただし、同社に監査を実施する場合は、その旨を同社に通知し、事前に了解を得たうえで監査を実施することとします。

(3) 外部専門家の活用

新制度に関する監査など、労金連内に知見を有しない監査については、コソース等の方法により外部専門家を活用します。

2. フォローアップ

内部監査における発見事項に対する改善策への対応状況についてフォローアップを行い、その結果については役員および執行役員に報告稟議で回覧します。また、内部監査役員会議における報告・議論を経て常務会および理事会に定期的に報告します。

3. オフサイトモニタリング、リスク・アセスメント

(1) オフサイトモニタリング

内部監査における発見事項に係る改善策への対応状況・定着状況を含めたリスクの状況や、経営課題の進捗状況等を確認し、経営に資する実効的・効率的なリスクベース監査を実践するため、機関会議への陪席、資料閲覧等によりオフサイトモニタリングを通年実施します。

(2) リスク・アセスメント

オフサイトモニタリングの情報等に基づき、12月末基準でリスク・アセスメントを実施することで主要リスクを識別し、経営の観点から重要かつ緊急性の高い重点監査テーマを選定し、次年度の内部監査方針に反映します。

リスク・アセスメントは、オフサイトモニタリング情報や経営陣の意向を踏まえ最低年1回以上の見直しを行い、必要な場合は前記1.(1)の重点監査テーマの年度中見直しを行います。

4. 品質評価・改善活動

(1) 監査様式等の継続的改善

内部監査規程類、監査様式、チェックリスト等の精緻化を継続的に順次進めます。

(2) 内部監査品質評価基準等に準拠した品質評価

内部監査品質評価基準等に準拠し、監査ごとに監査プロセスの適合性を確認する継続的モニタリングおよび定期的自己評価を2023年12月末基準で実施します。

(3) 定期的自己評価を踏まえた改善対応

2022年12月末基準の定期的自己評価を踏まえた改善対応として、2023年度は次の①～④を重点課題として取り組みます。

① 品質のアシュアランスと改善プログラムのきめ細やかな実施

② 内部監査部門における人的リソースの活用

③ リスク・マネジメントの改善およびコントロール手段の維持に役立つ監査の実践

④ フォローアップにおける適切な支援の実施

5. 教育・研修

IT革新やコンダクトリスク等、「経営への影響度の大きい高リスク領域」に対する監査が的確に実施できるよう、外部セミナー等に参加し、専門的能力および資質の向上を図ります。また、必要に応じて、外部専門家の助言を得て監査品質の更なる向上を図ります。

6. 監事・外部監査等との連携・調整

常勤監事および会計監査等の外部監査人、その他の監査機能と十分な連携を図り、効率的かつ有効な三様監査体制を構築します。



5. 業務のご案内

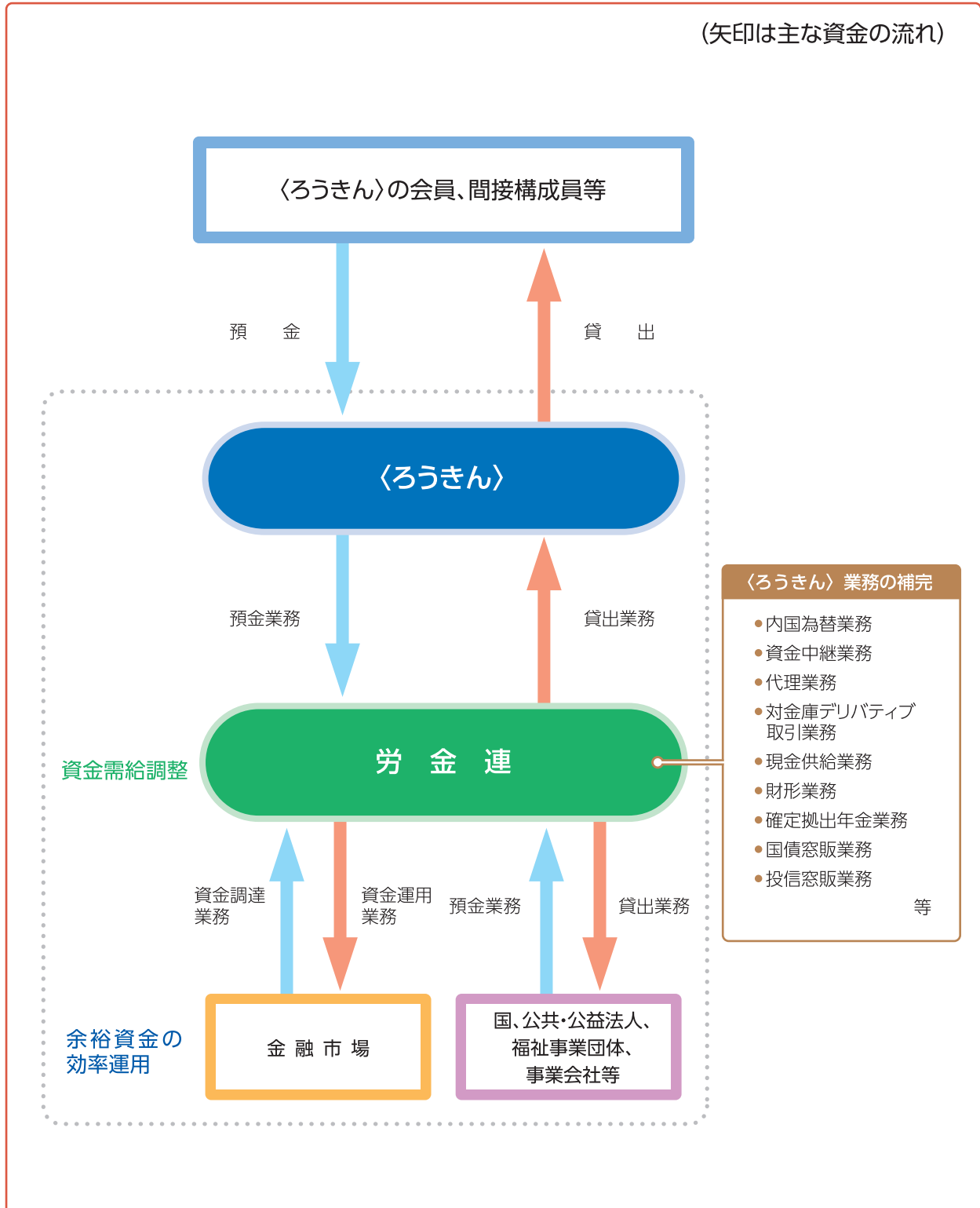
主要な業務の内容	62
総合事務センター	68

主要な業務の内容

労金連は、〈ろうきん〉の中央金融機関として、〈ろうきん〉との間で預金業務、貸出業務、内国為替などの〈ろうきん〉業務を補完する各種金融業務を行っています。そのほか、福祉事業団体、勤労者の団体、事業会社などとの法人取引を行っています。

また、金融市場においては、機関投資家として資金の調達や運用を行っています。

(矢印は主な資金の流れ)



資金調達業務

労金連の資金調達の残高(2023年3月31日現在)は、9兆1,198億円となっており、そのうち76.7%が預金です。

労金連が金融機能を十分に発揮していくためには、安定的な資金調達が不可欠です。このため、預金の受入れ以外にも、日銀金融調節や市場から資金調達を行うなど、多様な調達手段による流動性資金の適正な確保に努めています。



○預金業務

労金連の預金の大部分は、会員である〈ろうきん〉から受け入れています。

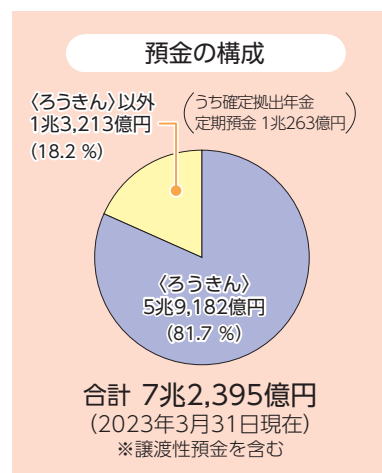
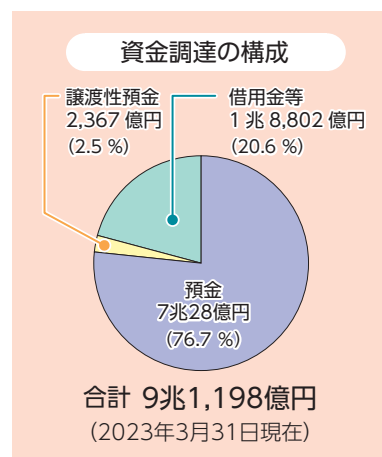
このほか、労金連では、公共法人や公益法人など、〈ろうきん〉以外のお客さまからも預金をお預かりしています。

労金連の預金の種類は、当座預金、普通預金、普通預金無利息型(決済用預金)、通知預金、定期預金など一般の金融機関とほぼ同じですが、〈ろうきん〉の中央金融機関として〈ろうきん〉を対象とした独自の預金制度を設けています。

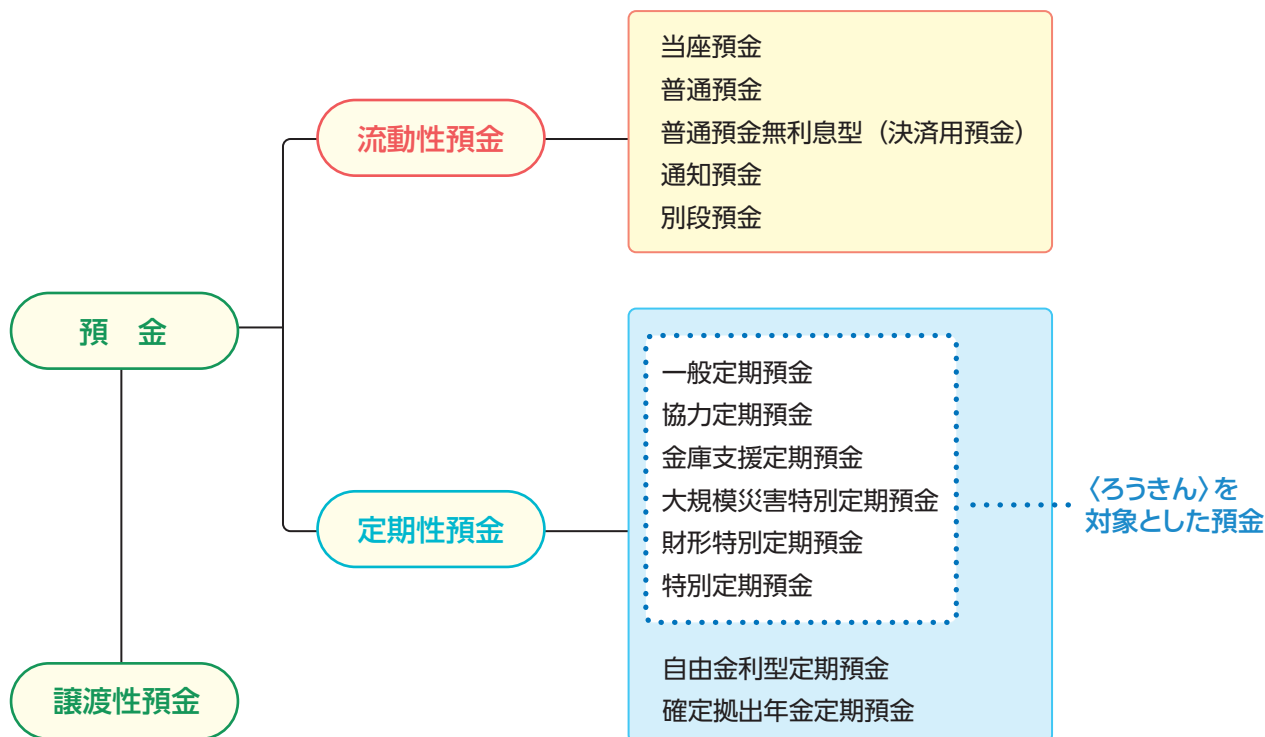
労金連は、これら〈ろうきん〉を対象とした預金により安定的な資金調達を行い、〈ろうきん〉間の資金需給調整機能を発揮するとともに、〈ろうきん〉の余裕資金の効率運用に資しています。

また、業態セーフティネットや大規模災害特別貸付の財源を確保するための預金の仕組みを作り、〈ろうきん〉業態の信用維持に努めています。

2023年3月31日現在の預金の残高(譲渡性預金を含む)は、7兆2,395億円となっています。



労金連の預金制度



資金運用業務

労金連には、〈ろうきん〉の余裕資金を効率的に運用し、安定的に収益を還元するという中央金融機関としての重要な役割があります。この役割を果たすため、労金連は、さまざまな運用手段を用いて資金の効率的な運用に努めています。

労金連の資金運用は金融市場運用の割合が高く、なかでもその中心的な位置を占めているのが有価証券運用です。

総資産9兆4,864億円(2023年3月31日現在)のうち、48.7%が有価証券等による運用資産です。

○貸出業務

会員である〈ろうきん〉への貸出は、〈ろうきん〉間の資金需給の調整、〈ろうきん〉業態の信用維持、災害時の被災者への支援などを主な目的としています。

また、労金連は、会員である〈ろうきん〉のほか、国や公共法人・公益法人、一部の株式会社などにも貸出を行っています。

2023年3月31日現在の貸出金の残高は、1兆6,769億円となっています。

○市場運用業務

労金連は、全国の〈ろうきん〉の余裕資金の効率運用と〈ろうきん〉間の資金需給の調整を主な目的として、国内を中心とする金融市場で資金運用を行っています。



(有価証券運用)

有価証券運用は、中長期的な視野に立ち、期間収益の確保と自己資本の健全な成長を目的として、債券を中心としたポートフォリオを構築しています。

運用にあたっては、マクロ経済環境や市場動向の分析を行うとともに、債券の金利を主な収益源泉と位置付け、国債・地方債をはじめとする公共債のほか、内部規程に基づく投資適格債に投資を行っています。

このほか、金利上昇リスク対応としての変動債や、分散投資の観点から外貨建債や株式・投資信託、オルタナティブファンド等にも幅広く投資を行っています。

また、リスク管理は、デュレーションの管理や投資対象別限度額の設定とともに、金利リスク・信用リスク・流動性リスク等の状況をモニタリングすることにより、過度のリスクを取ることのないよう努めています。

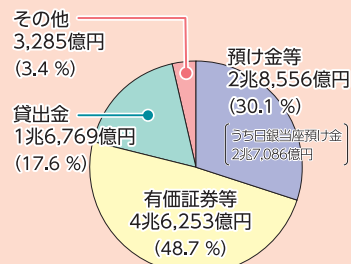
2023年3月31日現在の有価証券(短期社債を除く)および金銭の信託の残高は、4兆3,713億円となっています。

(短期金融市場業務)

労金連は、信用リスク・流動性リスクに留意しながら、支払準備資産である短期資金の運用を行っています。

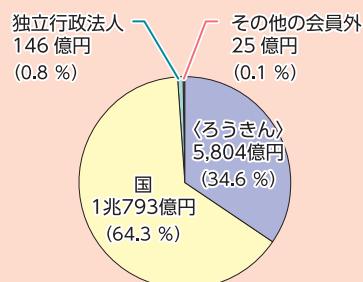
2023年3月31日現在の短期運用資産残高(国への入札貸付等、短期運用見合いの貸付1兆801億円を含む)は、4兆1,791億円となっています。

総資産の構成



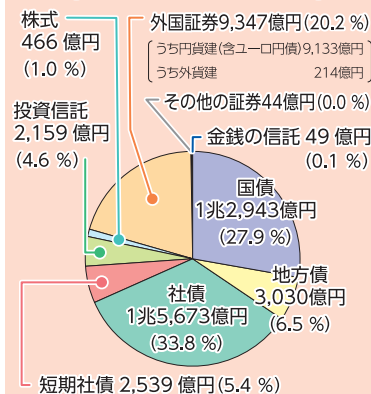
合計 9兆4,864億円
(2023年3月31日現在)

貸出先別構成



合計 1兆6,769億円
(2023年3月31日現在)

有価証券等の構成



合計 4兆6,253億円
(2023年3月31日現在)

〈ろうきん〉業務の補完

○内国為替業務等

〈ろうきん〉は、国内の民間金融機関との間で内国為替取引やATM提携サービスをはじめとした、各種情報ネットワークサービスを提供しています。

労金連は、〈ろうきん〉業態を代表して、労働金庫内国為替制度の運営や為替貸借の決済を行うとともに、業態統一の窓口として各種情報ネットワークサービスとの資金決済を担っています。



(内国為替業務)

〈ろうきん〉の内国為替は、労働金庫内国為替制度に基づき取り扱っており、アール・ワンシステムによりオンライン処理されています。

労金連は、労働金庫内国為替制度を運営するとともに、〈ろうきん〉相互間の為替貸借の決済を行っています。

また、〈ろうきん〉は、アール・ワンシステムと全国銀行データ通信システム(全銀システム)との接続により他の全銀システム加盟金融機関ともオンラインで結ばれ、〈ろうきん〉以外の金融機関との為替取引が行えるようになっています。

(その他の各種サービス)

〈ろうきん〉は、全国の〈ろうきん〉のネットワークと各種提携先を接続して、さまざまな情報ネットワークサービスを提供しています。

労金連は、業態統一の窓口として各種情報ネットワークサービスとの資金決済を行っています。

- ATM提携サービス(全国〈ろうきん〉間、全国〈ろうきん〉とMICS(入金ネット・他行カード振込を含む)、イオン銀行、ゆうちょ銀行、セブン銀行、ローソン銀行、イーネット、ビューカード)
- デビットカードサービス・Bank Payサービス*
- マルチペイメントネットワーク(ペイジー収納サービス・ペイジー口座振替受付サービス)
- ネット口座振替受付サービス
- CDキャッシング

※「Bank Pay」は日本電子決済推進機構が運用する「J-Debit」の仕組みを活用した決済サービスです。

(単位:件)

●内国為替取扱実績

項目	区分	2021年度		2022年度	
		労金連	13〈ろうきん〉合計	労金連	13〈ろうきん〉合計
送金・振込	各地へ向けた分	1,414,107	7,490,162	1,463,127	8,357,350
	各地より受けた分	68,760	28,970,154	80,644	30,489,421
代金取立	各地へ向けた分	—	190	—	104
	各地より受けた分	—	133	—	89
合計	各地へ向けた分	1,414,107	7,490,352	1,463,127	8,357,454
	各地より受けた分	68,760	28,970,287	80,644	30,489,510

○資金中継業務

労金連では、全国の〈ろうきん〉が口座振替により収納した国税収納金、国民年金保険料や公共料金、クレジットカード利用代金などの資金を取りまとめ、一括して日本銀行や民間企業との決済を行っています。

また、労金連では、国の年金やその他の国庫金の振込、民間給与振込など、全国の〈ろうきん〉に開設されているお客さまの口座への振込業務も受託しています。

○代理業務

労金連は、日本銀行歳入代理店業務のほか次の機関の業務の代理を行っています。

- 独立行政法人住宅金融支援機構
- 株式会社日本政策金融公庫
- 独立行政法人勤労者退職金共済機構
- 一般社団法人日本労働者信用基金協会
- 預金保険機構

○対金庫デリバティブ取引業務

労金連は、全国の〈ろうきん〉に対し、リスクヘッジ機能を提供することを目的に、金利スワップ取引等のデリバティブ取引を行っています。

○ 現金供給業務

労金連は、全国の〈ろうきん〉が日々必要とする業務用現金を安定的かつ確実に調達できるよう、〈ろうきん〉業態で唯一認められている日本銀行本店との当座取引を通じて現金の供給を行っています。

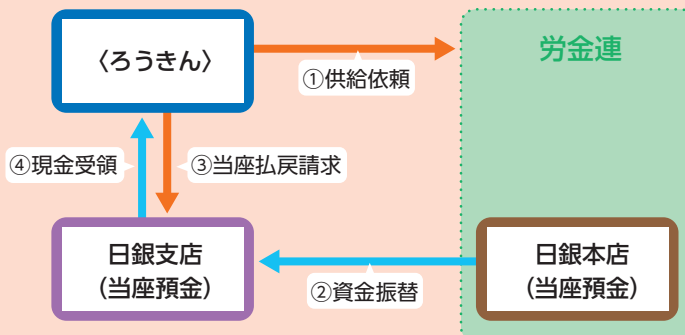
また、余剰となった現金は日本銀行の当座預金口座へ入金しています。



<2022年度取扱実績>

日本銀行からの現金払戻	558件	8,909億円
日本銀行への現金入金	94件	19億円

労金連の現金供給業務の流れ



○ 財形業務

労金連は、全国規模の企業・団体における財形預金の事務手続き（各種書類の授受や積立金の振込など）が円滑に行われるよう、全国〈ろうきん〉の窓口としての役割を担っており、ろうきん財形契約件数約238万件のうち、40万件が労金連を通じて取引されています。（2023年3月31日現在）

また、財形預金のトップバンクとして“便利で使いやすい財形預金”をめざし、インターネットでの残高照会や一般財形の払戻等のサービス向上、さらに財形制度の改善にも積極的に取り組んでいます。

○ 確定拠出年金業務

（企業型確定拠出年金）

労金連は、全国の〈ろうきん〉を代表して、企業型確定拠出年金の商品提供機関の役割を担っており、元本確保型商品である「ろうきん確定拠出年金定期預金（期間5年）」・「ろうきん確定拠出年金定期預金（期間1年）」を提供しています。

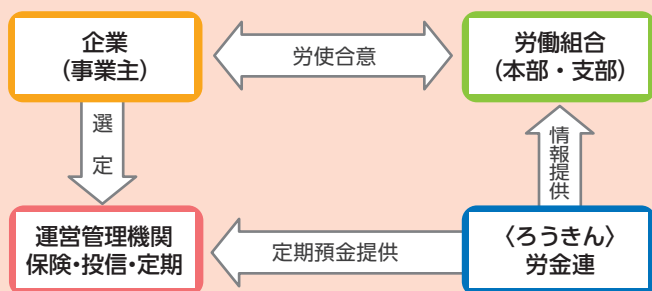
また、労金連が企業型確定拠出年金の運営管理機関となる総合型確定拠出年金「ろうきんDCプラン」を取り扱っています。

（個人型確定拠出年金*iDeCo*）

全国の〈ろうきん〉では、個人型確定拠出年金商品「ろうきん*iDeCo*（個人型年金プラン）」を取り扱っており、お客様の利便性向上のため、加入・移換手続きの電子申込み受け付けています。

*iDeCo*は、税制上の優遇措置を活用した、より豊かな老後生活を送るための資産形成方法のひとつとしてお客様にご提案しており、労金連は、*iDeCo*スペシャルサイトや専用コールセンターの運営、各種推進ツールの作成など全国の〈ろうきん〉の推進活動・事務の支援を行っているほか、全国の〈ろうきん〉を代表して、確定拠出年金普及・推進協議会に参加し、*iDeCo*の制度普及に取り組んでいます。

企業型確定拠出年金の仕組み



○ 国債窓販業務

〈ろうきん〉では、お客さまの資金運用ニーズに幅広くお応えするため、個人向け国債(3年、5年、10年)の窓口販売業務を行っています。

労金連は、〈ろうきん〉が行う国債窓口販売に係る取りまとめ機能を担うことにより、〈ろうきん〉の国債窓口販売業務をサポートしています。

○ 投信窓販業務

〈ろうきん〉は、登録金融機関として投資信託の販売を行っています。

労金連は、全国の〈ろうきん〉の委託を受け、投信委託会社、信託銀行との間で指定販売会社としての取りまとめ機能を担っています。

また、投資信託の商品の選定を行い、投資対象資産や投資対象地域の分類等による幅広い品揃えを提供するなど、各〈ろうきん〉における資産運用サービスのサポートに取り組んでいます。

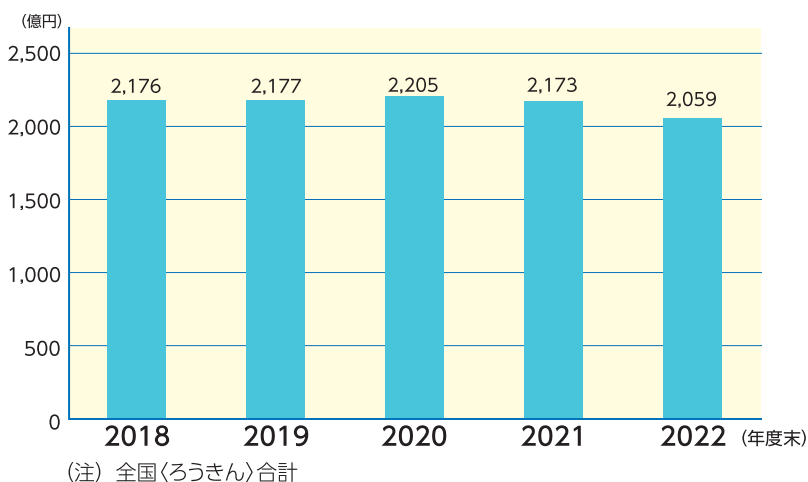
○ 〈ろうきん〉業務の支援

上記以外にも、労金連は、事務の統一化・標準化、業態統一規程の管理や業態事務集中化の対応など〈ろうきん〉の業務および事務の支援を行っています。

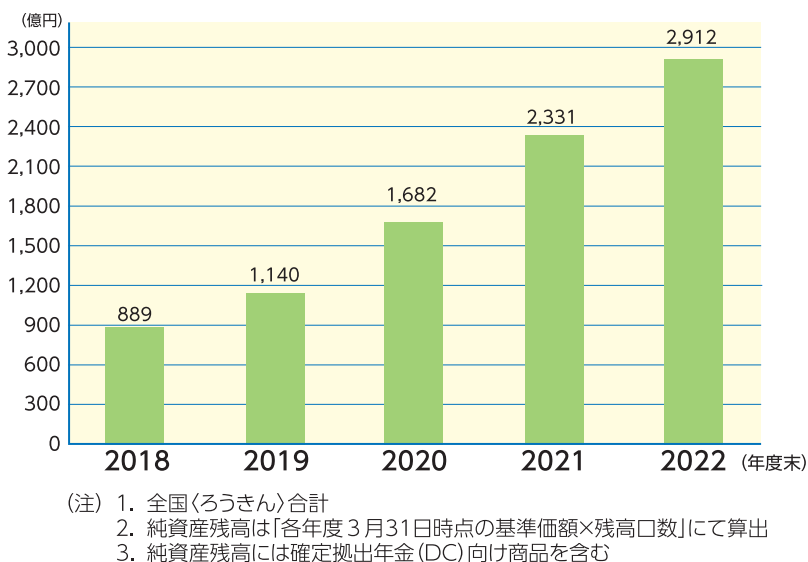
○ その他

労金連では、商品有価証券売買業務、社債受託および登録業務、ならびに信託業務は行っていません。

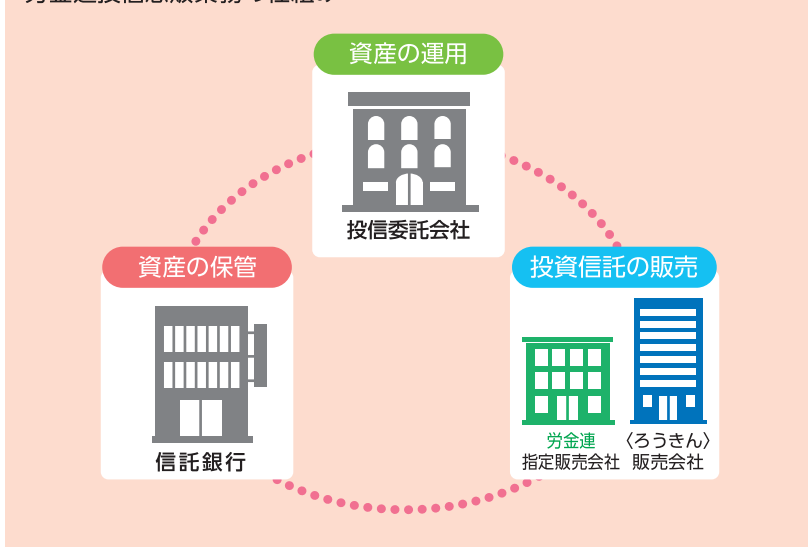
国債窓販残高の推移



投信窓販純資産残高の推移



労金連投信窓販業務の仕組み



総合事務センター

総合事務センターは、1989年12月にろうきんバンキングシステムの共同センターとして設立され、全国(ろうきん)の金融業務、内国為替取引のほか、ATM提携など対外機関との決済に係るオンラインシステムの運用を担っています。

(ろうきん)統一オンラインシステム(ユニティシステム)は、1990年以降、各地域の(ろうきん)のシステムを順次統合し、2003年5月の勘定系リニューアル等を経て、2007年1月に(ろうきん)業態のオンラインシステムの全国一本化が完了しました。

また、2014年1月5日からは、業態競争力の飛躍的強化やITコストの削減をねらいとした新たなオンラインシステム「アール・ワンシステム」が稼働しています。

(ろうきん)では、お客さまが来店することなくお取引ができるチャネルとして、他金融機関やコンビニATMとの提携サービス、パソコンやスマートフォンによる「ろうきんダイレクト」、「ろうきんアプリ」などのサービスを提供しています。

また、キャッシュレス決済を活用してお客さまの日常生活をサポートするため、スマホ決済サービス「PayPay」「LINE Pay」「J-Coin Pay」への(ろうきん)口座からの電子マネーチャージにも対応しています。

総合事務センターでは、お客さまに安心してご利用いただくため、「アール・ワンシステム」の安定稼働に努めるとともに、制度・政策課題への取組み、「ろうきんアプリ」の機能拡充や営業店におけるタブレット端末の活用などの金融デジタル化に対応した取組み、およびサイバーセキュリティ強化の取組みなどを実施していきます。

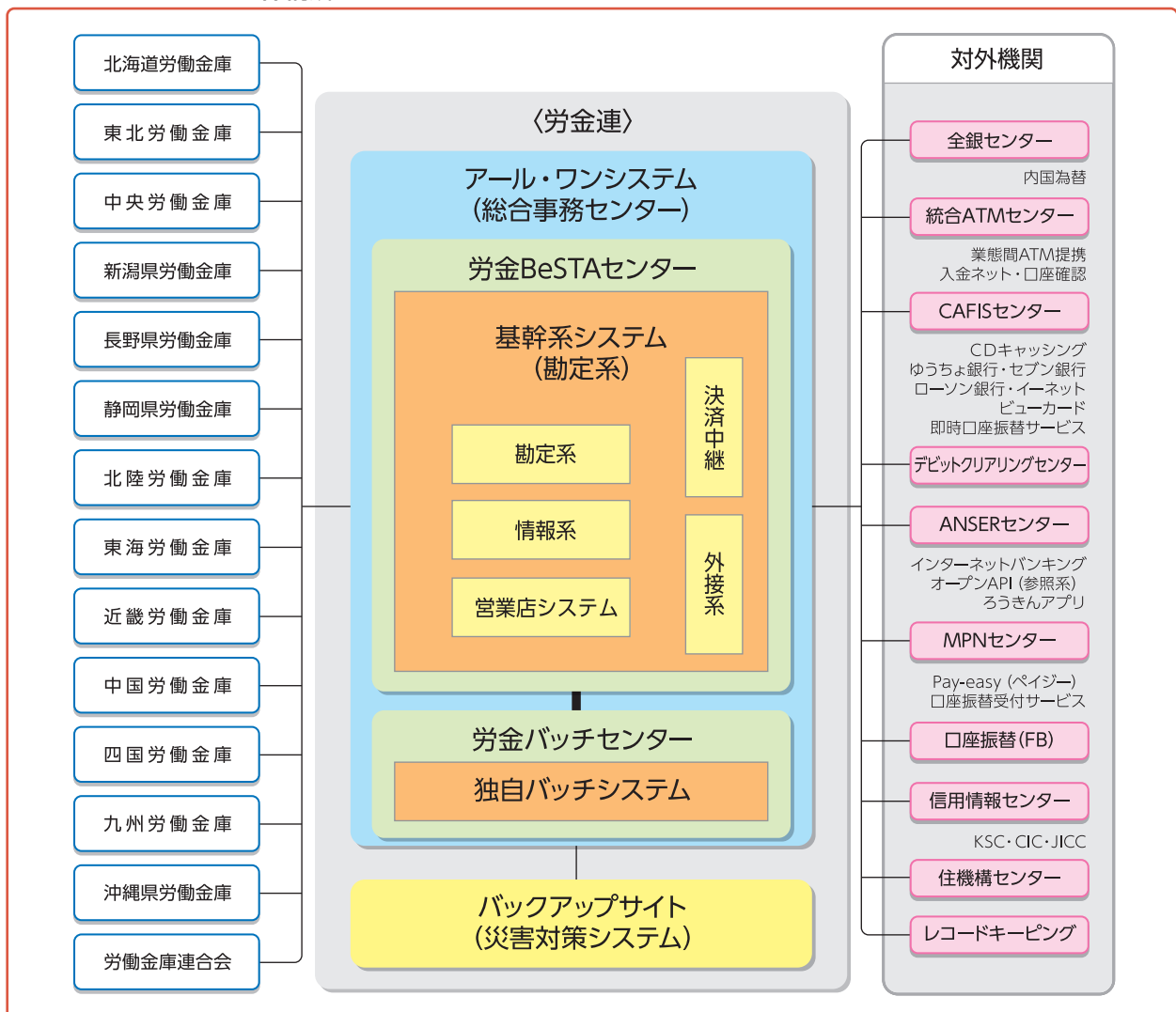
* 主なATM提携先

- ・MICS加盟の金融機関
- ・「入金ネット」マークのある金融機関
- ・イオン銀行(主な設置先:イオン・マックスバリュ・ミニストップなど)
- ・ゆうちょ銀行
- ・セブン銀行(同:セブンイレブン・イトーヨーカドーなど)
- ・ローソン銀行(同:ローソン)
- ・イーネット(同:ファミリーマート他)
- ・ビューカード(同:「VIEW ALTTE」JR東日本の駅構内)

* 主なアプリ等提携先

- ・家計簿アプリ(マネーツリー、マネーフォワードなど)
- ・スマホ決済サービス(PayPay、LINE Pay、J-Coin Pay、Bank Pay)

アール・ワンシステム全体構成





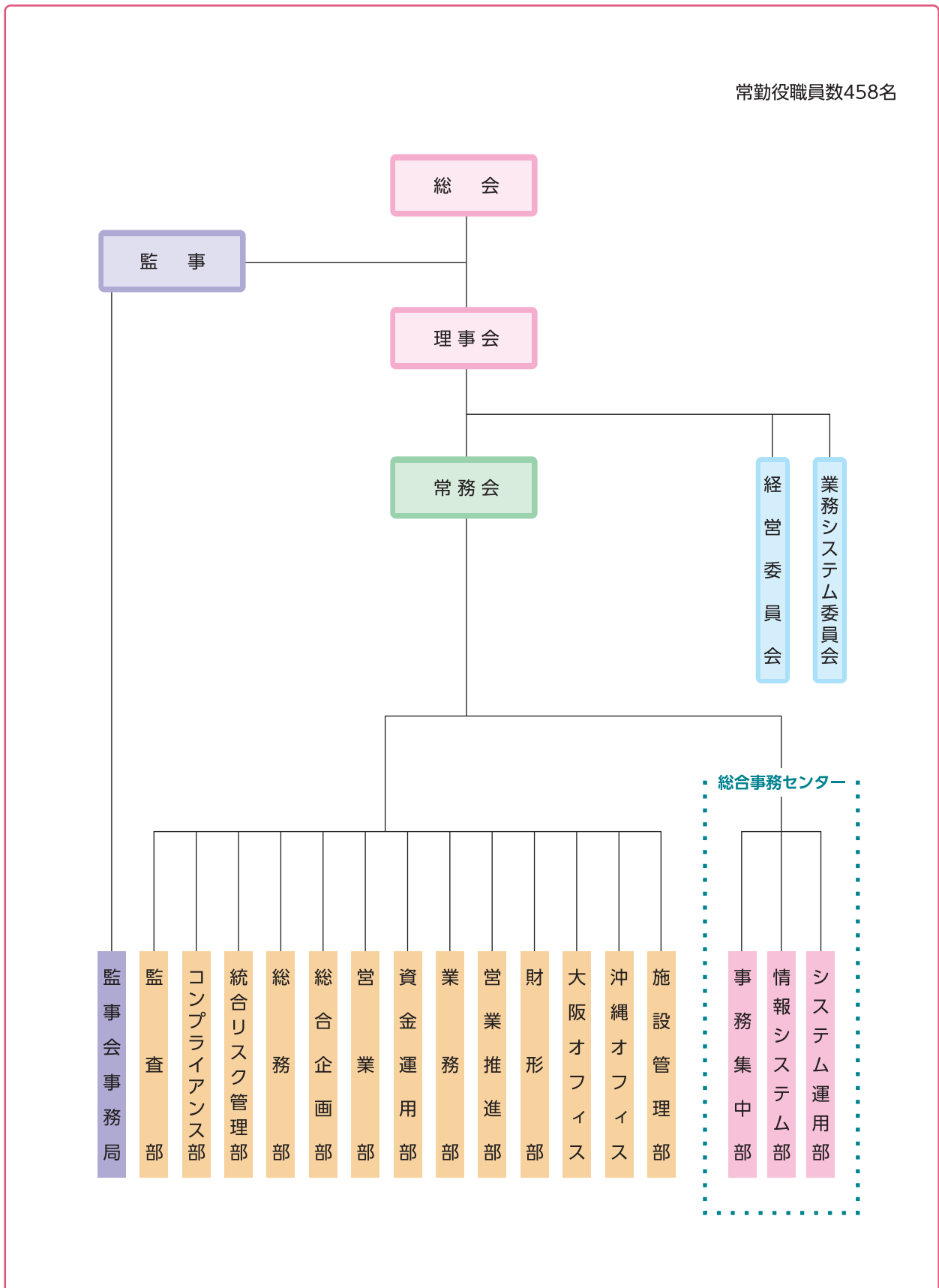
6. 労金連の概要

業務組織図	70
役員	71
職員の状況	72
会員の内訳	72
出資会員	72

業務組織図

(2023年7月1日現在)

常勤役員数458名



役員

(2023年6月29日現在)



理事長 西田 安範
(員外)



副理事長 古川 正明
(員外)



専務理事 谷村 昌昭
(員外)



常務理事 河村 一哉
(員外)



常務理事 安孫子 勝広
(員外)



常務理事 渡部 裕之
(員外)



常勤監事 糸谷 元志
(員外)

理事 出村 良平 (北海道労働金庫理事長)
 理事 伊藤 啓志 (東北労働金庫理事長)
 理事 杉浦 賢次 (中央労働金庫理事長)
 理事 齋藤 敏明 (新潟県労働金庫理事長)
 理事 小池 政和 (長野県労働金庫理事長)
 理事 増田 泰孝 (静岡県労働金庫理事長)
 理事 辻 政光 (北陸労働金庫理事長)
 理事 佐々木 龍也 (東海労働金庫理事長)
 理事 江川 光一 (近畿労働金庫理事長)
 理事 戸守 学 (中国労働金庫理事長)
 理事 杉本 宗之 (四国労働金庫理事長)
 理事 山本 新彦 (九州労働金庫理事長)
 理事 東盛 政行 (沖縄県労働金庫理事長)
 理事 渡邊 由香里 (員外)

監事 青柳 直 (九州労働金庫専務理事)
 監事 関 次郎 (員外)

常務執行役員 對比地 浩志

※執行役員は、労働金庫法第32条の役員(理事及び監事)ではありませんが、執行体制を強化するために設けています。

職員の状況

項目	2021年度末	2022年度末
職員数(人)	426	425
男性	231	227
女性	195	198
平均年齢	44歳2月	44歳10月
平均勤続年数	14年6月	14年8月
平均給与月額	409千円	420千円

- (注) 1. 平均年齢、平均勤続年数、平均給与月額は、それぞれ単位未満を切り捨てて表示しています。
2. 職員数には、〈ろうきん〉からの出向者(2022年度末23名)、常勤嘱託職員、休職者および給料等を負担する出向職員を含み、臨時職員(派遣職員、アルバイト、パート、非常勤嘱託職員等)を除いています。なお、顧問弁護士等の雇用契約によらない者は除いています。
3. 平均給与月額は、3月中の平均給与月額であり、〈ろうきん〉からの出向者および常勤嘱託職員の給与を含んでいます。
4. 平均勤続年数には、労金協会および関連会社等での勤続年数が加算されています。

会員の内訳

(単位:千円、%)

会 員	2021年度末			2022年度末		
	会員数	出資金額	出資割合	会員数	出資金額	出資割合
労働金庫	13	120,000,000	100.0	13	120,000,000	100.0

出資会員

(単位:千円、% 2023年3月31日現在)

会 員 名	出 資 金 額	出資金総額に対する割合
北海道 労働金庫	6,300,000	5.2
東北 労働金庫	10,600,000	8.8
中央 労働金庫	30,000,000	25.0
新潟県 労働金庫	5,600,000	4.6
長野県 労働金庫	3,900,000	3.2
静岡県 労働金庫	7,300,000	6.0
北陸 労働金庫	5,900,000	4.9
東海 労働金庫	8,400,000	7.0
近畿 労働金庫	14,700,000	12.2
中国 労働金庫	7,700,000	6.4
四国 労働金庫	4,400,000	3.6
九州 労働金庫	13,400,000	11.1
沖縄県 労働金庫	1,800,000	1.5



7. 財務資料編

単体財務諸表	74
諸比率	84
自己資本の充実の状況(単体・連結)	86
不良債権の状況(単体)	101
資産査定に係る各種基準の比較表	102
報酬等に関する事項(単体)	104
預金に関する指標	105
貸出金等に関する指標	106
有価証券に関する指標	107
有価証券等の時価情報	108
デリバティブ取引情報	110
連結情報	111
連結財務諸表	113
不良債権の状況(連結)	122
報酬等に関する事項(連結)	122
連結セグメント情報	122
会計監査人の名称	122

単体財務諸表

貸借対照表(資産の部)

(単位:百万円)

科 目 (資産の部)	2021年度末	2022年度末
現 金	—	—
預け金	3,220,785	2,761,630
買入手形	—	—
コールローン	124,000	94,000
買現先勘定	—	—
債券貸借取引支払保証金	—	—
買入金銭債権	—	—
金銭の信託	4,999	4,978
商品有価証券	—	—
商品国債	—	—
商品地方債	—	—
商品政府保証債	—	—
その他の商品有価証券	—	—
有価証券	4,666,000	4,620,379
国 債	1,743,306	1,294,313
地方債	346,794	303,013
短期社債	180,991	253,974
社 債	1,504,531	1,567,320
貸付信託	—	—
投資信託	268,020	215,915
株 式	43,960	46,686
外国証券	574,822	934,738
その他の証券	3,571	4,417
貸出金	1,302,215	1,676,976
割引手形	—	—
手形貸付	438,300	571,000
証書貸付	859,969	1,094,993
当座貸越	3,946	10,983
外国為替	—	—
外国他店預け	—	—
外国他店貸	—	—
買入外国為替	—	—
取立外国為替	—	—
その他資産	313,543	313,571
未決済為替貸	0	0
前払費用	19,989	17,399
未収収益	6,991	6,589
未収還付法人税等	557	696
先物取引差入証拠金	—	—
先物取引差金勘定	—	—
保管有価証券等	—	—
金融派生商品	16	27
金融商品等差入担保金	—	—
リース投資資産	—	—
その他の資産	285,988	288,858
有形固定資産	10,775	10,298
建 物	7,017	6,528
土 地	2,101	2,101
リース資産	5	3
建設仮勘定	—	9
その他の有形固定資産	1,651	1,656
無形固定資産	3,588	4,659
ソフトウェア	3,550	4,621
のれん	—	—
リース資産	—	—
その他の無形固定資産	38	38
前払年金費用	—	—
繰延税金資産	—	—
再評価に係る繰延税金資産	—	—
債務保証見返	—	—
貸倒引当金	△3	△4
(うち個別貸倒引当金)	(—)	(—)
資産の部 合計	9,645,905	9,486,491

貸借対照表(負債及び純資産の部)

(単位:百万円)

科目	2021年度末	2022年度末
預金	6,675,328	7,002,826
当座預金	—	—
普通預金	437,380	596,480
貯蓄預金	—	—
通知預金	—	—
別段預金	503	243
定期預金	6,237,422	6,406,103
その他の預金	21	—
譲渡性預金	224,859	236,721
借入金	887,900	520,600
借入金	887,900	520,600
当座借越	—	—
再割引手形	—	—
売渡手形	—	—
コールマネー	—	100,000
売現先勘定	—	—
債券貸借取引受入担保金	1,434,152	1,259,654
コマーシャル・ペーパー	—	—
外国為替	—	—
外国他店預り	—	—
外国他店借	—	—
売渡外国為替	—	—
未払外国為替	—	—
その他負債	22,843	34,863
未決済為替借	1,507	1,475
未払費用	19,614	21,869
未払法人税等	619	648
前受収益	176	215
払戻未済金	—	—
払戻未済持分	—	—
先物取引受入証拠金	—	—
先物取引差金勘定	—	—
借入商品債券	—	—
借入有価証券	—	—
売付商品債券	—	—
売付債券	—	—
金融派生商品	3	—
金融商品等受入担保金	—	71
リース債務	5	3
資産除去債務	—	—
その他の負債	916	10,580
代理業務勘定	—	—
賞与引当金	219	229
役員賞与引当金	—	—
退職給付引当金	1,978	1,891
役員退職慰労引当金	96	42
特別法上の引当金	—	—
金融商品取引責任準備金	—	—
繰延税金負債	25,174	5,073
再評価に係る繰延税金負債	—	—
債務保証	—	—
負債の部 合計	9,272,551	9,161,904
出資金	120,000	120,000
普通出資金	120,000	120,000
優先出資金	—	—
優先出資申込証拠金	—	—
資本剰余金	—	—
資本準備金	—	—
その他資本剰余金	—	—
利益剰余金	184,373	187,183
利益準備金	47,000	49,600
その他利益剰余金	137,373	137,583
特別積立金	112,055	112,037
(特別積立金)	(2,000)	(2,000)
(金利変動等準備積立金)	(35,000)	(35,000)
(配当準備積立金)	(15,000)	(15,000)
(経営基盤強化積立金)	(30,000)	(30,000)
(相互支援基金積立金)	(30,000)	(30,000)
(60周年記念活動積立金)	(55)	(37)
当期末処分剰余金	25,318	25,546
処分未済持分	—	—
自己優先出資	—	—
自己優先出資申込証拠金	—	—
会員勘定合計	304,373	307,183
その他有価証券評価差額金	68,979	17,403
繰延ヘッジ損益	0	—
土地再評価差額金	—	—
評価・換算差額等合計	68,980	17,403
純資産の部 合計	373,353	324,586
負債及び純資産の部 合計	9,645,905	9,486,491

(注) あわせて貸借対照表注記(78ページ~)をご覧ください。

損益計算書

(単位:百万円)

科 目	2021年度	2022年度
経常収益	61,628	89,145
資金運用収益	40,090	41,371
貸出金利息	318	283
預け金利息	1,919	1,717
買入手形利息	—	—
コールローン利息	13	19
買現先利息	—	—
債券貸借取引受入利息	—	—
有価証券利息配当金	37,785	39,332
金利スワップ受入利息	—	—
その他の受入利息	54	19
役務取引等収益	19,833	17,621
受入為替手数料	3	3
その他の役務収益	19,829	17,618
その他業務収益	947	27,755
外国為替売買益	0	1
商品有価証券売買益	—	—
国債等債券売却益	126	27,479
国債等債券償還益	780	263
金融派生商品収益	21	—
その他の業務収益	18	11
その他経常収益	756	2,396
貸倒引当金戻入益	0	—
償却債権取立益	—	—
株式等売却益	755	2,396
金銭の信託運用益	—	—
その他の経常収益	—	—
経常費用	50,196	78,797
資金調達費用	16,323	16,206
預金利息	15,998	15,897
譲渡性預金利息	185	186
借入金利息	0	0
売渡手形利息	—	—
コールマネー利息	—	—
売現先利息	—	—
債券貸借取引支払利息	139	123
コマーシャル・ペーパー利息	—	—
金利スワップ支払利息	—	—
その他の支払利息	0	0
役務取引等費用	879	890
支払為替手数料	3	2
その他の役務費用	876	887
その他業務費用	6,836	38,621
外国為替売買損	—	—
商品有価証券売買損	—	—
国債等債券売却損	6,499	31,763
国債等債券償還損	325	6,811
国債等債券償却	—	—
金融派生商品費用	—	32
その他の業務費用	12	14
経 費	25,395	22,630
人件費	3,850	3,815
物件費	21,167	18,565
税 金	378	249
その他経常費用	760	447
貸倒引当金繰入額	—	1
貸出金償却	—	—
株式等売却損	421	24
株式等償却	—	—
金銭の信託運用損	0	21
その他資産償却	321	375
退職手当金	0	6
その他の経常費用	17	18
経常利益	11,431	10,348

(単位:百万円)

科 目	2021年度	2022年度
特別利益	—	—
固定資産処分益	—	—
負ののれん発生益	—	—
金融商品取引責任準備金取崩額	—	—
その他の特別利益	—	—
特別損失	11	5
固定資産処分損	11	5
減損損失	—	—
金融商品取引責任準備金繰入額	—	—
その他の特別損失	—	—
税引前当期純利益	11,420	10,342
法人税、住民税及び事業税	1,733	1,795
法人税等調整額	349	137
法人税等合計	2,083	1,932
当期純利益	9,336	8,409
繰越金(当期首残高)	15,964	17,118
60周年記念活動積立金取崩額	17	18
当期末処分剰余金	25,318	25,546

(注)あわせて損益計算書注記(82ページ)をご覧ください。

剰余金処分計算書

(単位:千円)

科 目	2021年度 (総会承認日2022年6月29日)	2022年度 (総会承認日2023年6月29日)
当期末処分剰余金	25,318,381	25,546,493
積立金取崩額	—	—
剰余金処分額	8,200,000	7,600,000
利益準備金	2,600,000	2,600,000
普通出資に対する配当金	1,800,000	1,800,000
優先出資に対する配当金	—	—
事業の利用分量に対する配当金	3,800,000	3,200,000
特別積立金	—	—
繰越金(当期末残高)	17,118,381	17,946,493

会計監査人による監査

令和4年度における計算書類(貸借対照表、損益計算書および剰余金処分計算書)については、労働金庫法第41条の2第3項の規定に基づきEY新日本有限責任監査法人による監査を受けております。

代表者の確認

令和4年度における貸借対照表、損益計算書および剰余金処分計算書(以下、「財務諸表」といいます。)ならびに財務諸表作成に係る内部監査等について適正性・有効性等を確認しております。

令和5年6月30日

労働金庫連合会

理事長 西田 安範

貸借対照表注記

労金連は以下「本会」といいます。

- 注1. 記載金額は百万円未満を切り捨てて表示しております。
- 有価証券の評価は、満期保有目的の債券については移動平均法による償却原価法(定額法)、子会社・子法人等株式及び関連法人等株式については移動平均法による原価法、その他有価証券については時価法(売却原価は主として移動平均法により算定)、ただし市場価格のない株式等については移動平均法による原価法により行っております。
なお、その他有価証券の評価差額については、全部純資産直入法により処理しております。
 - 有価証券運用を主目的とする単独運用の金銭の信託において、信託財産として運用されている有価証券の評価は、時価法により行っております。
 - デリバティブ取引の評価は、時価法により行っております。
 - 一部の外貨建債券(その他有価証券)に係わる為替変動リスクの相殺を目的に、ヘッジ対象を契約単位で識別する個別ヘッジを実施しております。
ヘッジ会計の方法は、「金融商品会計に関する実務指針」(日本公認会計士協会会計制度委員会報告第14号)に基づいて、ヘッジ手段であるデリバティブ取引の評価差額の認識時点をヘッジ対象である資産の損益認識時点と同一にする繰延ヘッジによる会計処理を行っております。
これは、本会の「2022年度リスク管理方針」に基づいて個別案件ごとにヘッジ対象を明確にし、当該ヘッジ対象の償還時における為替変動リスクをヘッジすることを目的とするものであります。
なお、ヘッジ手段及びヘッジ対象に関する重要な条件が同一であり、かつヘッジ開始時及びその後も継続して相場変動又はキャッシュ・フロー変動を完全に相殺するものと想定することができるため、ヘッジ有効性の判定は省略しております。
 - 固定資産の減価償却の方法
 - 有形固定資産(リース資産を除く)の減価償却は、本会の定める決算経理規程に基づきそれぞれ次のとおり償却しております。
建物(本館、社宅) 定率法を採用しております。
ただし、平成10年4月1日以後に取得した建物(建物附属設備を除く。)並びに平成28年4月1日以後に取得した建物附属設備及び構築物については、定額法を採用しております。
また、主な耐用年数は3年～20年であります。
建物(事務センター) 定額法を採用しております。
また、主な耐用年数は6年～60年であります。
その他 定額法(利用可能期間による耐用年数を使用)を採用しております。
また、主な耐用年数は4年～20年であります。
 - 無形固定資産(リース資産を除く)の減価償却は、定額法により償却しております。なお、自社利用のソフトウェアについては、本会内における利用可能期間に基づいて償却を行っております。主要な償却年数は5年であります。
 - 所有権移転外ファイナンス・リース取引に係る「有形固定資産」及び「無形固定資産」中のリース資産は、リース期間を耐用年数とした定額法により償却しております。
 - 外貨建資産・負債は決算日の為替相場による円換算額を付しております。
 - 貸倒引当金は、本会の定める資産査定基準及び決算経理規程に則り、次のとおり計上しております。
正常先債権及び要注意先債権に相当する債権(以下「債権」とは、貸出金及び貸出金に準ずるその他の債権をいう)については、一定の種類ごとに分類し、過去の一定期間における各々の貸倒実績から算出した貸倒実績率等に基づいた引当額を引当てることとしております。破綻懸念先債権に相当する債権については、債権額から担保の処分可能見込額及び保証による回収可能見込額を控除し、その残額のうち必要と認める額を引当てております。破綻先債権及び実質破綻先債権に相当する債権については、債権額から、担保の処分可能見込額及び保証による回収可能見込額を控除した残額を引当てております。
すべての債権は本会の定める資産査定基準に則り本会各部が第一次査定を、統合リスク管理部が第二次査定を実施し、当該部から独立した監査部が査定監査を行っており、その査定結果に基づいて上記の引当を行っております。
本会の引当基準は、日本公認会計士協会銀行等監査特別委員会報告第4号「銀行等金融機関の資産の自己査定並びに貸倒償却及び貸倒引当金の監査に関する実務指針」に基づいて定めております。
 - 賞与引当金は、職員への賞与の支払いに備えるため、職員に対する賞与の支給見込額のうち、当事業年度に帰属する額を計上しております。
 - 退職給付引当金は、職員の退職給付に備えるため、当事業年度末における退職給付債務及び年金資産の見込額に基づき、必要額を計

上しております。

退職給付債務の算定にあたり、退職給付見込額を当事業年度末までの期間に帰属させる方法については期間定額基準によっております。

なお、過去勤務費用及び数理計算上の差異の損益処理方法は以下のとおりであります。

- 過去勤務費用
その発生時の職員の平均残存勤務期間内の一定の年数(5年)による定額法により算出した額を損益処理
- 数理計算上の差異
各事業年度の発生時の職員の平均残存勤務期間内の一定の年数(5年)による定額法により按分した額をそれぞれ発生年度の翌事業年度から損益処理
また、嘱託職員の退職金の支払に備えるため、嘱託職員就業規則に基づき、当事業年度末までに発生していると認められる額を計上しております。
- 役員退職慰労引当金は、役員への退職慰労金の支払いに備えるため、役員に対する退職慰労金の支給見込額のうち、当事業年度末までに発生していると認められる額を計上しております。
- 収益の計上方法は、本会の主要な事業における主な履行義務の内容及び当該履行義務を充足する通常の時点については、損益計算書の注記において収益を理解するための基礎となる情報とあわせて注記しております。
- 消費税及び地方消費税の会計処理は、税抜方式によっております。固定資産に係る控除対象外消費税等は当事業年度の費用に計上しております。
- 理事及び監事との間の取引による理事及び監事に対する金銭債権はありません。
- 理事及び監事との間の取引による理事及び監事に対する金銭債務はありません。
- 子会社等の株式総額 538百万円
- 子会社等に対する金銭債権総額 1,513百万円
- 子会社等に対する金銭債務総額 640百万円
- 有形固定資産の減価償却累計額 13,483百万円
- 有形固定資産の圧縮記憶額ははありません。
- 債権のうち、破産更生債権及びこれらに準ずる債権、危険債権はありません。
なお、債権は、貸借対照表の社債(その元本の償還及び利息の支払の全部又は一部について保証しているものであって、当該社債の発行が有価証券の私募(金融商品取引法第2条第3項)によるものに限る。)、貸出金、外国為替、「その他資産」中の未収利息及び仮払金並びに債務保証見返の各勘定に計上されるもの並びに欄外に注記することとされている有価証券の貸付けを行っている場合のその有価証券(使用貸借又は貸借契約によるものに限る。)です。
破産更生債権及びこれらに準ずる債権とは、破産手続開始、更生手続開始、再生手続開始の申立て等事由により経営破綻に陥っている債務者に対する債権及びこれらに準ずる債権です。
また、危険債権とは、債務者が経営破綻の状態には至っていないが、財政状態及び経営成績が悪化し、契約に従った債権の元本の回収及び利息の受取りができない可能性の高い債権で、破産更生債権及びこれらに準ずる債権に該当しないものです。
- 債権のうち、三月以上延滞債権はありません。
なお、三月以上延滞債権とは、元本又は利息の支払いが約定支払日の翌日から三月以上遅延している貸出金で破産更生債権及びこれらに準ずる債権並びに危険債権に該当しないものです。
- 債権のうち、貸出条件緩和債権はありません。
なお、貸出条件緩和債権とは、債務者の経営再建又は支援を図ることを目的として、金利の減免、利息の支払猶予、元本の返済猶予、債権放棄その他の債務者に有利となる取決めを行った貸出金で破産更生債権及びこれらに準ずる債権、危険債権並びに三月以上延滞債権に該当しないものです。
- 破産更生債権及びこれらに準ずる債権、危険債権、三月以上延滞債権及び貸出条件緩和債権の合計額ははありません。
- ローン・パーティシパシオンについては、平成7年6月1日付日本公認会計士協会会計制度委員会報告第3号に基づき、原債務者に対する貸出金として会計処理していますが、決算日における残高はありません。
- 目的積立金は特別積立金に含めて記載しております。
- 担保に供している資産は次のとおりであります。
担保に供している資産
有価証券 2,116,150百万円
貸出金 835,649百万円
担保資産に対応する債務
債券貸借取引受入担保金 1,259,654百万円
借入金 520,600百万円
上記のほか、為替決済等の取引の担保として有価証券9,718百万円を差し入れております。
また、その他の資産のうち保証金は475百万円であります。
- 出資1口当たりの純資産額 270,489円13銭
- 金融商品の状況に関する事項

- (1) 金融商品に対する取組方針
 本会は、預金業務、融資業務及び市場運用業務などの金融業務を行っております。
 このため、金利変動による不利な影響が生じないように、資産及び負債の総合的管理(ALM)を実施しております。その一環として、デリバティブ取引も行っております。
- (2) 金融商品の内容及びそのリスク
 本会が保有する金融資産は、主として有価証券です。主に債券、投資信託及び株式であり、満期保有目的及びその他有価証券で保有しております。
 これらは、それぞれ発行体の信用リスク及び金利の変動リスク、市場価格の変動リスクに晒されております。
 また、貸出金は主に日本国政府及び全国にある13の労働金庫向けであります。
 一方、金融負債はそのほとんどが全国にある13の労働金庫からの預金であり、すべて固定金利の預金です。金利の変動リスクに晒されておりますが、一部は金利スワップ取引を行うことにより当該リスクを回避しております。
 外貨建有価証券については、為替の変動リスクに晒されており、為替予約取引を行うことにより当該リスクを回避しております。
 デリバティブ取引にはALMの一環で行っている金利スワップ取引があります。
- (3) 金融商品に係るリスク管理体制
 ①信用リスクの管理
 本会は、取引先の信用状態の調査を基に与信実行から回収までの過程を個別案件ごとに管理する与信管理と、信用リスクが顕在化した場合のリスク量を統計的な手法で計測する信用VaRによりモニタリングすることなどで、信用リスクを管理しております。
 与信管理は、信用リスクに関する管理諸規程に従い各々が管理しており、与信管理の状況を統合リスク管理部がチェックし、算出した信用VaRと合わせて経営管理委員会及び常務会に報告を行っております。
 また、事業年度ごとにリスク資本を信用リスクに配賦しており、月次で信用VaRとの対比を行うことで、信用リスクをコントロールする態勢を整備し運営しております。
- ②市場リスクの管理
 (i) 金利リスクの管理
 本会は、ALMによって金利の変動リスクを管理しております。
 ALMに関する規程及び要領において、リスク管理方法や手続等を定めており、理事会において決定したリスク管理方針に基づき、経営管理委員会及び常務会においてリスク管理状況の把握・確認、今後の対応等の協議を行っております。
 日常的には統合リスク管理部において金融資産及び負債の金利や期間を総合的に把握し、ギャップ分析や金利感応度分析等によりモニタリングを行い、総合企画部のALM報告と合わせて月次で経営管理委員会及び常務会に報告しております。
- (ii) 価格変動リスクの管理
 本会は、価格変動リスクが顕在化した場合のリスク量を統計的な手法で計測する市場VaRによりモニタリングすることなどで、市場リスクを管理しております。また、市場環境や財務状況などのモニタリングを行い、これらの情報を統合リスク管理部が経営管理委員会及び常務会に報告しております。
 なお、事業年度ごとにリスク資本を市場リスクに配賦しており、算出した市場VaRとの対比を行うことで、市場リスクをコントロールする態勢を整備し運営しております。
- (iii) デリバティブ取引
 デリバティブ取引に関しては、取引の執行、ヘッジ有効性の評価及び事務管理に関する部門を分離し内部牽制を確立するとともに、デリバティブ取引実施基準に基づき実施しております。
- (iv) 市場リスクに係る定量的情報
 本会では、金融資産・金融負債全体の市場リスク量をVaR等により計測し、取得したリスク量がリスク限度額の範囲内となるよう管理しております。
 本会のVaRは分散共分散法(保有期間:満期保有目的の債券及び一部の定期預金120営業日、その他の資産及び負債60営業日、信頼区間:99%、観測期間:1,250営業日)により算出しており、令和5年3月31日現在で本会の市場リスク量(損失額の推計値)は全体で59,201百万円です。
 なお、本会では、モデルが算出するVaRと仮想損益(ポジションを固定した場合に発生したと想定される評価損益)を比較するバックテストを定例的に実施し、計測手法の有効性を検証しております。ただし、VaRは過去の相場変動をベースに統計的に算出した一定の発生確率での市場リスク量を計測しており、通常では考えられないほど市場環境が激変する状況下におけるリスクは捕捉できない場合があります。

なお、令和4年8月より、仮想損益額がVaRを超過する頻度がモデルが想定している回数を超過したことから、市場変動率の高まりを反映させ、VaRに一定の掛け目を乗じた値に補正しております。

③流動性リスクの管理

本会は、ALMを通して、適時に資金管理を行うほか、資金調達手段の多様化、市場環境を考慮した長短の調達バランスの調整などによって、流動性リスクを管理しております。

(4) 金融商品の時価等に関する事項についての補足説明
 金融商品の時価の算定においては一定の前提条件等を採用しているため、異なる前提条件等によった場合、当該価額が異なることもあります。

31. 金融商品の時価等に関する事項

令和5年3月31日における貸借対照表計上額、時価及びこれらの差額は、次のとおりであります。なお、市場価格のない株式等及び組合出資金は、次表には含めておりません(注1)参照)。また、現金は記載を省略しており、預け金、コールローン、コールマネー、債券貸借取引受入担保金は主に短期間で決済されるため時価が帳簿価格に近似することから記載を省略しております。

(単位:百万円)

	貸借対照表 計上額	時価	差額
(1) 金銭の信託	4,978	4,978	-
(2) 有価証券			
満期保有目的の債券	671,750	671,195	△555
その他有価証券	3,943,655	3,943,655	-
(3) 貸出金	1,676,976		
貸倒引当金(*1)	△4		
	1,676,971	1,676,976	5
金融資産計	6,297,357	6,296,807	△550
(1) 預金	7,002,826	7,058,308	55,481
(2) 譲渡性預金	236,721	236,721	-
(3) 借入金	520,600	520,600	-
金融負債計	7,760,148	7,815,630	55,481
デリバティブ取引(*2)			
ヘッジ会計が適用されていないもの	27	27	-
ヘッジ会計が適用されているもの	-	-	-
デリバティブ取引計	27	27	-

(注) 時価には、既に損益認識し貸借対照表に計上されている下記の未収利息及び未払利息に相当する金額が含まれています。

(未収利息) 貸出金 6百万円
 (未払利息) 預金 8,232百万円

(*1) 貸出金に対応する一般貸倒引当金及び個別貸倒引当金を控除しております。
 (*2) その他資産・負債に計上しているデリバティブ取引を一括して表示しております。

デリバティブ取引によって生じた正味の債権・債務は純額で表示しており、合計で正味の債務となる項目については、()で表示しております。

(注1) 市場価格のない株式等及び組合出資金の令和5年3月31日における貸借対照表計上額は次のとおりであり、金融商品の時価情報には含まれておりません。

(単位:百万円)

区分	貸借対照表計上額
非上場株式(*1)	555
投資事業有限責任組合出資金(*2)	4,417
合計	4,973

(*1) 非上場株式については、「金融商品の時価等の開示に関する適用指針」(企業会計基準適用指針第19号)第5項に基づき、時価開示の対象とはしていません。

(*2) 投資事業有限責任組合出資金については、「時価の算定に関する会計基準の適用指針」(企業会計基準適用指針第31号 令和3年6月17日)第24-16項の取扱いを適用しており、時価開示の対象とはしていません。

(注2) 金銭債権及び満期のある有価証券の決算日後の償還予定額

(単位:百万円)

	1年以内	1年超 3年以内	3年超 5年以内	5年超 7年以内	7年超 10年以内	10年超	期間の定め のないもの
有価証券							
満期保有目的の債券	317,323	127,404	203,383	16,243	2,158	5,177	-
国債	-	-	-	-	-	-	-
地方債	6,303	5,874	4,643	1,643	2,158	4,076	-
短期社債	254,000	-	-	-	-	-	-
社債	57,020	86,440	111,240	14,600	-	1,101	-
外国証券	-	35,090	87,500	-	-	-	-
その他	-	-	-	-	-	-	-
その他有価証券のうち 満期があるもの	335,569	572,264	703,056	387,963	556,008	1,098,413	-
国債	40,000	6,000	131,000	109,000	295,100	637,300	-
地方債	47,701	81,951	14,295	17,891	55,316	63,889	-
短期社債	-	-	-	-	-	-	-
社債	147,319	235,152	131,330	153,430	170,815	396,038	-
外国証券	100,548	232,035	377,839	90,600	16,700	-	-
その他	-	17,125	48,591	17,041	18,077	1,184	-
貸出金	1,290,885	1	347,022	-	24	39,043	-
合計	1,943,778	699,669	1,253,462	404,207	558,191	1,142,633	-

(注3) 借入金及びその他の有利子負債の決算日後の返済予定額

(単位:百万円)

	1年以内	1年超 3年以内	3年超 5年以内	5年超 7年以内	7年超 10年以内	10年超	期間の定め のないもの
預金	2,525,439	1,822,316	2,058,346	-	-	-	596,723
譲渡性預金	236,721	-	-	-	-	-	-
借入金	173,600	-	347,000	-	-	-	-
合計	2,935,761	1,822,316	2,405,346	-	-	-	596,723

32. 有価証券の時価及び評価差額等に関する事項は次のとおりであります。

以下の表には、貸借対照表の有価証券のほか、「預け金」の中の譲渡性預け金が含まれています。

(1) 満期保有目的の債券

(単位:百万円)

	種類	貸借対照表 計上額	時価	差額
時価が貸借対照表計 上額を超えるもの	国債	-	-	-
	地方債	15,728	15,832	104
	短期社債	-	-	-
	社債	114,535	114,894	359
	外国証券	70,089	70,365	275
	その他	-	-	-
	小計	200,353	201,092	738
時価が貸借対照表計 上額を超えないもの	国債	-	-	-
	地方債	9,120	9,014	△106
	短期社債	253,974	253,974	-
	社債	155,802	155,554	△247
	外国証券	52,500	51,560	△940
	その他	-	-	-
	小計	471,397	470,103	△1,294
合計		671,750	671,195	△555

(注) 時価は、当事業年度末における市場価格等に基づいております。

(2) その他有価証券

(単位:百万円)

	種類	貸借対照表 計上額	取得原価	差額
貸借対照表計上額 が取得原価を超えるもの	株式	45,339	22,733	22,606
	債券	1,479,882	1,446,611	33,270
	国債	753,552	726,963	26,588
	地方債	146,738	145,644	1,093
	短期社債	-	-	-
	社債	376,700	374,280	2,420
	外国証券	202,891	199,722	3,168
	その他	119,382	85,533	33,848
	小計	1,644,603	1,554,878	89,725
	貸借対照表計上額が 取得原価を超えないもの	株式	792	826
債券		2,201,726	2,256,117	△54,390
国債		540,760	562,195	△21,434
地方債		131,426	135,978	△4,552
短期社債		-	-	-
社債		920,282	942,338	△22,056
外国証券		609,257	615,604	△6,347
その他		136,533	148,453	△11,920
小計	2,339,052	2,405,397	△66,345	
合計	3,983,655	3,960,276	23,379	

(注1) 貸借対照表計上額は、当事業年度末における市場価格等に基づいております。

(注2) 有価証券(売買目的有価証券を除く)で時価のあるもののうち、当該有価証券の時価が取得原価に比べて著しく下落しており、時価が取得原価まで回復する見込みがあると認められないものについては、当該時価をもって貸借対照表価額とするともに、評価差額を当事業年度の損失として処理(以下「減損処理」という)しております。なお、当事業年度における減損処理額はありません。

また、時価が著しく下落したと判断するための合理的な基準については、時価の下落率のほか、対象発行体の信用リスクに係る評価結果等を加味して設定しております。また、市場価格のない株式等については発行体における財政状態の悪化等の要件を勘案し、減損処理の要否を検討しております。

33. 金融商品の時価のレベルごとの内訳等に関する事項は次のとおりであります。

金融商品の時価を、時価の算定に用いたインプットの観察可能性及び重要性に応じて、以下の3つのレベルに分類しております。

レベル1の時価: 同一の資産又は負債の活発な市場における(無調整の)相場価格により算定した時価

レベル2の時価: レベル1のインプット以外の直接又は間接的に観察可能なインプットを用いて算定した時価

レベル3の時価: 重要な観察できないインプットを使用して算定した時価

時価の算定に重要な影響を与えるインプットを複数使用している場合には、それらのインプットがそれぞれ属するレベルのうち、時価の算定における優先順位が最も低いレベルに時価を分類しております。

(1) 時価をもって貸借対照表計上額とする金融資産及び金融負債

(単位:百万円)

区分	時価			
	レベル1	レベル2	レベル3	合計
金銭の信託	-	4,978	-	4,978
有価証券				
その他有価証券	1,354,729	2,284,141	304,784	3,943,655
国債	1,294,313	-	-	1,294,313
地方債	-	278,164	-	278,164
社債	-	1,296,737	245	1,296,983
株式	46,131	-	-	46,131
外国証券	-	507,608	304,539	812,148
投資信託	14,285	201,630	-	215,915
資産計	1,354,729	2,289,120	304,784	3,948,634
デリバティブ取引(*1)				
金利関連	-	21	5	27
通貨関連	-	-	-	-
デリバティブ取引計	-	21	5	27

(*1) その他資産・負債に計上しているデリバティブ取引を一括して表示しております。

デリバティブ取引によって生じた正味の債権・債務は純額で表示しており、合計で正味の債務となる項目については、()で表示しております。

(2) 時価をもって貸借対照表計上額としない金融資産及び金融負債
(単位:百万円)

区分	時 価			
	レベル1	レベル2	レベル3	合 計
有価証券				
満期保有目的の債券	-	664,737	6,457	671,195
地方債	-	24,847	-	24,847
短期社債	-	253,974	-	253,974
社債	-	263,990	6,457	270,448
外国証券	-	121,925	-	121,925
貸出金	-	-	1,676,976	1,676,976
資産計	-	664,737	1,683,434	2,348,172
預金	-	7,058,308	-	7,058,308
譲渡性預金	-	236,721	-	236,721
借入金	-	520,600	-	520,600
負債計	-	7,815,630	-	7,815,630

(注1) 時価算定に用いた評価技法及びインプットの説明

金銭の信託

金銭の信託につきましては、原則として、信託財産である有価証券を「有価証券」と同様の方法により算定した時価をもって時価としており、レベル2に分類しております。

有価証券

有価証券については、活発な市場における無調整の相場価格を利用できるものはレベル1の時価に分類しております。主に上場株式や国債がこれに含まれます。

公表された相場価格を用いていたとしても市場が活発でない場合にはレベル2の時価に分類しております。主に地方債、社債がこれに含まれます。また、市場における取引価格がない投資信託について、重要な解約制限等がない場合には基準価額を時価とし、レベル2の時価に分類しております。

相場価格が入手できない場合には、主にブローカー等の第三者から入手した評価価格を時価としております。算定にあたり重要な観察できないインプットを用いている場合にはレベル3の時価に、そうでない場合はレベル2の時価に分類しております。

デリバティブ取引

デリバティブ取引については、活発な市場における無調整の相場価格を利用できるものはレベル1の時価に分類しており、主に債券先物取引がこれに含まれます。

ただし、大部分のデリバティブ取引は店頭取引であり、公表された相場価格が存在しないため、取引の種類や満期までの期間に応じて割引現在価値法やブラック・ショールズ・モデル等の評価技法を利用して時価を算定しております。それらの評価技法で用いている主なインプットは、金利や為替レート、ボラティリティ等です。

観察できないインプットを用いていない又はその影響が重要でない場合はレベル2の時価に分類しており、プレイン・パナラ型の金利スワップ取引、為替予約等が含まれております。重要な観察できないインプットを用いている場合はレベル3の時価に分類しており、金利スワップ取引が含まれます。

貸出金

貸出金のうち、変動金利によるものは、短期間で市場金利を反映するため、貸出先の信用状態が実行後大きく異ならない限り、時価は帳簿価額と近似していることから、当該帳簿価額を時価としております。

固定金利によるものは、貸出金の種類及び内部格付、期間に基づく区分ごとに、元金の合計額を基準日において同様の新規貸出を行った場合に想定される利率で割り引いて時価を算定しております。

なお、残存期間が短期(1年以内)のものは、時価は帳簿価額と近似していることから、当該帳簿価額を時価としております。

貸出金のうち、当該貸出を担保資産の範囲内に限るなどの特性により、返済期限を設けていないものについては、返済見込み期間及び金利条件等から、時価は帳簿価額と近似しているものと想定されるため、帳簿価額を時価としております。

算出された時価はいずれもレベル3に分類しております。

預金及び譲渡性預金

要求払預金については、決算日に要求に応じて直ちに支払うものは、その金額(帳簿価額)を時価とみなしております。

また、定期預金については、一定の期間ごとに区分して、将来キャッシュ・フローを割り引いた現在価値により時価を算定しております。割引率は、市場金利を用いております。

なお、残存期間が短期(1年以内)のものは、時価は帳簿価額と近似していることから、当該帳簿価額を時価としております。算定された時価はレベル2の時価に分類しております。

借入金

借入金のうち、固定金利によるものは、当該借入金の元金の合計額を同様の借入れにおいて想定される利率で割り引いて現在価値を算定しております。

なお、残存期間が短期(1年以内)のものは、時価は帳簿価額と近似していることから、当該帳簿価額を時価としております。これらの取引については、レベル2の時価に分類しております。

(注2) 時価をもって貸借対照表計上額とする金融資産及び金融負債のうちレベル3の時価に関する情報

(1) 重要な観察できないインプットに関する定量的情報

該当はありません。

(2) 期首残高から期末残高への調整表、当期の損益に認識した評価損益

(単位:百万円)

		その他有価証券		デリバティブ取引		
		社債	外国証券	金利関連		
期首残高		145,447	703	144,743	-	-
当期の損益またはその他の包括利益	損益に計上(*1)	2	-	2	△41	△41
	その他の包括利益に計上(*2)	△2,114	△1	△2,112	-	-
購入、売却、発行および決済	購入	225,094	-	225,094	46	46
	売却	-	-	-	-	-
	発行	-	-	-	-	-
	決済	△63,645	△456	△63,188	-	-
レベル3の時価への振替		-	-	-	-	-
レベル3の時価からの振替		-	-	-	-	-
期末残高		304,784	245	304,539	5	5
当期の損益に計上した額のうち貸借対照表日において保有する金融資産および金融負債の評価損益		-	-	-	△41	△41

(*1) 損益計算書の「資金運用収益」及び「資金調達費用」並びに「その他業務収益」及び「その他業務費用」に含まれております。

(*2) 本会は労働金庫法施行規則第113条に定める別紙様式に則り、包括利益計算書は作成していません。

(3) 時価の評価プロセスの説明

本会は常務理事が決議した時価算定要領にて時価の算定に係る手続等を定めており、これに沿って営業部が時価を算定しております。算定された時価は、営業部にて検証を行うほか、統合リスク管理部においても時価の算定に用いられた評価技法及びインプットの妥当性を検証することにより、時価の算定の手続に関する適正性及び算定された時価の適切性が確保されております。

時価の算定にあたっては、個々の資産の性質、特性及びリスクを最も適切に反映できる評価モデルを用いております。また、第三者から入手した相場価格を利用する場合においても、他の第三者から入手した会計基準に従って算定されていると期待される価格と比較検討を行う等の適切な方法により価格の妥当性を検証しております。

(4) 重要な観察できないインプットを変化させた場合の時価に対する影響に関する説明

該当はありません。

34. 当事業年度中に売却した満期保有目的の債券はありません。

35. 当事業年度中に売却したその他有価証券は次のとおりであります。

(単位:百万円)

種類	売却額	売却益の合計額	売却損の合計額
株式	350	50	24
債券	730,613	27,275	31,763
国債	545,709	110	31,763
地方債	-	-	-
短期社債	-	-	-
社債	-	-	-
外国証券	184,904	27,164	-
その他	8,927	2,549	-
合 計	739,892	29,875	31,788

36. 当事業年度中に、保有目的区分を変更した有価証券はありません。

37. 金銭の信託の保有目的別内訳

(単位:百万円)

	貸借対照表計上額	当事業年度の損益に含まれた評価差額
運用目的の金銭の信託	4,978	-

(2) 満期保有目的の金銭の信託の取扱いはありません。

(3) その他の金銭の信託(運用目的及び満期保有目的以外)の取扱いはありません。

38. 無担保の消費貸借契約(債券貸借取引)により貸し付けている有価証券はありません。また、使用貸借又は賃貸借契約により貸し付けている有価証券はありません。

39. 当座貸越契約は、顧客からの融資実行の申し出を受けた場合に、契約上規定された条件について違反がない限り、一定の限度額まで資金を貸付けることを約する契約であります。これらの契約に係る融資未実行残高は、217,016百万円であります。このうち原契約期間が1年以内のもの(又は任意の時期に無条件で取消可能なもの)が217,016百万円あります。

40. 繰延税金資産及び繰延税金負債の発生の原因別の内訳
繰延税金資産及び繰延税金負債の発生の原因別の内訳は、それぞれ以下のとおりであります。

繰延税金資産	
固定資産減損額	733百万円
有形固定資産減価償却限度超過額	148百万円
退職給付引当金	523百万円
有価証券減損	70百万円
未払事業税	113百万円
賞与引当金繰入額	62百万円
ソフトウェア減価償却限度超過額	-百万円
役員退職慰労引当金	11百万円
社会保険料未払費用	18百万円
確定拠出年金移換金	-百万円
その他有価証券評価差額金	-百万円
繰延ヘッジ損益	-百万円
その他	88百万円
繰延税金資産小計	1,771百万円
評価性引当額	△868百万円
繰延税金資産合計	902百万円
繰延税金負債	
その他有価証券評価差額金	5,976百万円
繰延ヘッジ損益	-百万円
繰延税金負債合計	5,976百万円
繰延税金負債の純額	5,073百万円
41. 契約資産、顧客との契約から生じた債権、契約負債	
「収益認識に関する会計基準」(企業会計基準第29号 令和2年3月31日)に基づく契約資産等の金額は、他の資産と区分表示しておりません。当事業年度末の契約資産、顧客との契約から生じた債権及び契約負債の金額は、それぞれ以下のとおりです。	
契約資産	-百万円
顧客との契約から生じた債権	422百万円
契約負債	206百万円
42. 重要な会計上の見積り	
会計上の見積りにより当事業年度に係る財務諸表にその額を計上した項目であって、翌事業年度に係る財務諸表に重要な影響を及ぼす可能性があるものはありません。	
43. 会計方針の変更	
「時価の算定に関する会計基準の適用指針」(企業会計基準適用指針第31号 改正令和3年6月17日。以下「時価算定会計基準適用指針」という。)を当事業年度の期首から適用し、時価算定会計基準適用指針第27-2項に定める経過的な取扱いに従って、時価算定会計基準適用指針が定める新たな会計方針を、将来にわたって適用することといたしました。	
44. 会計上の見積りの変更	
本会は、2023年2月24日開催の理事会において、本会が保有する建物(本館)を建替えることを決議いたしました。これに伴い、建物(本館)について耐用年数を短縮し、将来にわたり変更しております。	
これにより、従来の方法に比べて、当事業年度の減価償却費は8百万円増加し、経常利益及び税引前当期純利益が同額減少しております。	

損益計算書注記

- 注1. 記載金額は百万円未満を切り捨てて表示しております。
- 子会社等との取引による収益総額 9百万円
子会社等との取引による費用総額 140百万円
 - 出資一口当たり当期純利益金額 7,008円25銭
 - 子会社等との間の取引のうち重要なもの
該当する事項はありません。
 - 「収益認識に関する会計基準」(企業会計基準第29号 令和2年3月31日)に基づく顧客との契約から生じる収益の金額は、他の収益と区分表示していません。当事業年度における顧客との契約から生じる収益の金額は、17,621百万円です。
 - 顧客との契約から生じる収益を分解した情報は下表のとおりです。

(単位:百万円)	
損益計算書計上額	
主要な財又はサービス	
金融業務全般に係る電算機処理手数料	16,699
集中型財形の事務処理に係る手数料	378
投信販売手数料の証券販売業務関係の受入手数料	285
保証制度に係る電算機処理手数料	97
口座振替業務に係る手数料	58
保険販売業務関係の受入手数料	55
その他	46
合計	17,621

7. 収益を理解するための基礎となる情報は下表のとおりであります。

取引等の種類	顧客との契約から生じる収益の主な概要	主な収益認識基準等
その他の 役務取引	金融業務全般に係る電算機処理手数料	これらの取引の履行義務は、通常、対価の受領と同時期に充足されるため、原則として、一時点で収益を認識しております。
	集中型財形の事務処理に係る手数料	金融業務全般に係る電算機処理手数料については、前受収益を計上し利用期間に按分しております。なお、履行義務の充足が1年超となる取引はありません。
	投信販売手数料の証券販売業務関係の受入手数料	
	保証制度に係る電算機処理手数料	
	口座振替業務に係る手数料	
	保険販売業務関係の受入手数料	

(注1) 役務取引等収益に含まれる顧客との契約から生じる収益に関するものについて記載しており、金融商品の利息配当金や売却益といった金融取引等に係る収益については、「収益認識に関する会計基準」(企業会計基準第29号 令和2年3月31日)が適用されないため除いております。

なお、臨時的に生じる収益や特別利益などの一過性の収益については、通常の営業活動により生じる財・サービスの提供にあらず、顧客との契約から生じる収益に該当しないため記載していません。

また、顧客との契約から生じる収益に該当する収益のうち、金額的重要性が乏しいものについても記載していません。

8. 当事業年度及び翌事業年度以降の収益の金額を理解するための情報は下表のとおりであります。

(1) 契約資産及び契約負債の残高等

(単位:百万円)	
当事業年度	
契約資産(期首残高)	-
契約資産(期末残高)	-
顧客との契約から生じた債権(期首残高)	401
顧客との契約から生じた債権(期末残高)	422
契約負債(期首残高)	176
契約負債(期末残高)	206

当事業年度に認識された収益の額のうち期首現在の契約負債残高に含まれていた額は176百万円です。

契約負債の増減は、主として前受金受取り(契約負債の増加)と、収益認識(同、減少)により生じたものです。

なお、契約負債は、主として金融業務全般に係る電算機処理サービスの提供において、顧客から受領した対価のうち既に収益として認識した額を上回る部分であります。当該サービスの提供に伴って履行義務は充足され、契約負債は収益へと振替えられます。

(2) 残存履行義務に配分した取引価格

当事業年度末において、未充足の履行義務に配分した収益はありません。

純資産の内訳

(単位:百万円)

項 目	2021年度末	2022年度末
純資産	373,353	324,586
出資金	120,000	120,000
普通出資金	120,000	120,000
優先出資金	—	—
優先出資申込証拠金	—	—
資本剰余金	—	—
資本準備金	—	—
その他資本剰余金	—	—
利益剰余金	184,373	187,183
利益準備金	47,000	49,600
その他利益剰余金	137,373	137,583
特別積立金	112,055	112,037
(特別積立金)	(2,000)	(2,000)
(金利変動等準備積立金)	(35,000)	(35,000)
(配当準備積立金)	(15,000)	(15,000)
(経営基盤強化積立金)	(30,000)	(30,000)
(相互支援基金積立金)	(30,000)	(30,000)
(60周年記念活動積立金)	(55)	(37)
当期末処分剰余金	25,318	25,546
処分未済持分	—	—
自己優先出資	—	—
自己優先出資申込証拠金	—	—
会員勘定合計	304,373	307,183
その他有価証券評価差額金	68,979	17,403
繰延ヘッジ損益	0	—
土地再評価差額金	—	—
評価・換算差額等合計	68,980	17,403

出資配当等

(単位:千円、%)

項 目	2021年度 (総会承認日2022年6月29日)	2022年度 (総会承認日2023年6月29日)
普通出資配当	1,800,000	1,800,000
(配当率)	(年1.5%の割合)	(年1.5%の割合)
優先出資配当	—	—
(配当率)	(年—%の割合)	(年—%の割合)
利用配当	3,800,000	3,200,000
配当負担率	22.11	19.57

(注) 配当負担率 = $\frac{\text{普通出資配当} + \text{優先出資配当} + \text{利用配当}}{\text{当期末処分剰余金}} \times 100$

諸比率

主要な業務の状況を示す指標

(単位:百万円、%)

項目	2021年度	2022年度
業務粗利益	36,839	31,038
業務粗利益率	0.35	0.33
業務純益	11,423	8,368
実質業務純益	11,423	8,369
コア業務純益	17,341	19,201
コア業務純益(投資信託解約損益を除く。)	12,931	13,335
資金運用収支	23,775	25,173
役員取引等収支	18,953	16,731
その他業務収支	△5,889	△10,866
資金運用勘定平均残高	10,347,309	9,318,585
資金運用収益(受取利息)	40,090	41,371
資金運用収益増減(△)額	1,778	1,281
資金運用利回り	0.38	0.44
資金調達勘定平均残高	10,324,109	9,287,992
資金調達費用(支払利息)	16,323	16,206
資金調達費用増減(△)額	△934	△117
資金調達利回り	0.15	0.17
資金調達原価率	0.40 (0.21)	0.41 (0.23)
総資金利ざや	△0.02 (0.17)	0.03 (0.21)
総資産経常利益率	0.10	0.10
総資産当期純利益率	0.08	0.08
総資産業務純益率	0.10	0.08
純資産経常利益率	3.10	3.23
純資産当期純利益率	2.53	2.63
純資産業務純益率	3.10	2.61
単体自己資本比率	19.50	15.04

(注) 1. 「業務粗利益」とは、預金、貸出金、有価証券などの利息収支を示す「資金利益」、各種手数料などの収支を示す「役員取引等利益」、債券などの売買益を示す「その他業務利益」の合計です。

$$\text{業務粗利益率} = \frac{\text{業務粗利益}}{\text{資金運用勘定平均残高}} \times 100$$

- 「業務純益」とは、「業務粗利益」から、「貸倒引当金繰入額」および「経費」を控除したもので、金融機関の基本的な業務の成果を示すといわれる利益指標です。なお、業務純益から控除する「貸倒引当金繰入額」は、貸倒引当金が全体として繰入超過の場合、個別貸倒引当金繰入額(または取崩額)を除きます。また、同じく「経費」は、退職給付費用のうち数理計算上の差異の償却額など臨時的な経費等を除きます。
- 「実質業務純益」とは、業務純益に一般貸倒引当金繰入額を加えた利益指標です。
- 「コア業務純益」とは、実質業務純益から国債等債券関係損益による一時的な変動要因を除いた利益指標です。
- 「コア業務純益(投資信託解約損益を除く。)」とは、コア業務純益から投資信託解約損益を除いた利益指標です。
- 「資金調達原価率」および「総資金利ざや」の()内数値は、受託手数料として回収した総合事務センター経費等を控除して算出した実質ベースの数値です。

預貸率

(単位:%)

項目	2021年度	2022年度
預貸率(期末値)	18.87	23.16
預貸率(期中平均値)	23.49	20.07

預証率

(単位:%)

項目	2021年度	2022年度
預証率(期末値)	67.62	63.82
預証率(期中平均値)	60.95	62.86

常勤役員1人当たり預金・貸出金残高

(単位:百万円)

項目	2021年度	2022年度
預金残高(平均残高)	16,359	16,291
貸出金残高(平均残高)	3,843	3,270

- (注) 1. 役員数は期中平均人員を使用しています。
2. 預金には譲渡性預金を含みます。

1店舗当たり預金・貸出金残高

(単位:百万円)

項目	2021年度	2022年度
預金残高(平均残高)	7,541,741	7,331,045
貸出金残高(平均残高)	1,771,783	1,471,886

- (注) 1. 店舗は1店舗です。
2. 預金には譲渡性預金を含みます。

7. 利益率・純益率

$$\text{総資産(純)利益率(又は純益率)} = \frac{\text{(純)利益(又は純益)}}{\text{総資産(債務保証見返を除く)平均残高}} \times 100$$

$$\text{純資産(純)利益率(又は純益率)} = \frac{\text{(純)利益(又は純益)}}{\text{純資産(外部流出額を除く)期末残高}} \times 100$$

8. 資金運用収支＝資金運用収益－(資金調達費用－金銭の信託運用見合費用)

なお、2022年度の金銭の信託運用見合費用は8百万円、2021年度は7百万円です。

9. 単体自己資本比率について、「労働金庫法第94条第1項において準用する銀行法第14条の2の規定に基づき、労働金庫及び労働金庫連合会がその保有する資産等に照らし自己資本の充実の状況が適当であるかどうかを判断するための基準(平成18年金融庁・厚生労働省告示第7号)」に基づき算定しています。

なお、労金連は国内基準を採用しています。

自己資本の充実の状況(単体・連結)

定性的な開示事項

連結の範囲に関する事項

労金連における自己資本比率告示^(注1)第3条の規定により連結自己資本比率を算出する対象となる会社の集団(以下、「連結グループ」といいます。)に属する会社と連結財務諸表規則^(注2)第5条に基づき連結の範囲(以下、「会計連結範囲」といいます。)に含まれる会社との相違点

相違点はありません。

(注1) 労働金庫法第94条第1項において準用する銀行法第14条の2の規定に基づき、労働金庫及び労働金庫連合会がその保有する資産等に照らし自己資本の充実の状況が適当であるかどうかを判断するための基準(平成18年金融庁・厚生労働省告示第7号)

(注2) 連結財務諸表の用語、様式及び作成方法に関する規則(昭和51年大蔵省令第28号)

連結グループのうち、連結子会社の数ならびに主要な連結子会社の名称および主要な業務の内容

労金連の連結子会社(連結自己資本比率を算出する対象となる子会社)は1社です。連結子会社の名称および主要な業務の内容は111ページをご覧ください。

自己資本比率告示第7条が適用される金融業務を営む関連法人等の数ならびに当該金融業務を営む関連法人等の名称、貸借対照表の総資産の額および純資産の額ならびに主要な業務の内容

該当ありません。

連結グループに属する会社であって会計連結範囲に含まれないものおよび連結グループに属しない会社であって会計連結範囲に含まれるものの名称、貸借対照表の総資産の額および純資産の額ならびに主要な業務の内容

該当ありません。

連結グループ内の資金および自己資本の移動に係る制限等の概要

該当ありません。

自己資本調達手段の概要

労金連における自己資本調達は、すべて「普通出資金」により行われています。また、労金連グループにおいては、「普通出資金」および「普通株式」により資本調達を行っています。

なお、労金連および労金連グループの自己資本調達手段の概要は、右記のとおりです。

単体(労金連)

普通出資	①発行主体:労働金庫連合会 ②コア資本に係る基礎項目の額に算入された額:120,000百万円
------	---

連結(労金連グループ)

普通出資	①発行主体:労働金庫連合会 ②コア資本に係る基礎項目の額に算入された額:120,000百万円
普通株式	①発行主体:株式会社労金カードサービス ②コア資本に係る基礎項目の額に算入された額:一百万円

(注) 子会社の普通株式は、コア資本に係る基礎項目には該当しませんが、参考として記載しています。

自己資本の充実度に関する評価方法の概要

2022年度末の自己資本比率は労金連15.04%、労金連グループ15.06%と、国内基準の所要自己資本比率の下限である4%を大きく上回っています。自己資本比率告示における自己資本は、損失吸収力の高い出資金・利益準備金・特別積立金等で構成されており、労金連グループの自己資本は、質・量ともに充実していると評価しています。

また、安定的な経営体力の維持と業態セーフティネット機能保持の観点から、自己資本から一定の金額を未配賦資本として確保し、これを控除した金額をリスク資本として、市場リスク、信用リスク、オペレーショナル・リスクに配賦しています。当該リスク資本配賦額は、各種のリスク量と比べて十分余裕のある状況であることを確認しています。

信用リスクに関する事項

リスク管理の方針および手続の概要

労金連では、信用リスクを管理するため、与信業務の基本事項や手続きを明示した「融資事務基本規程」等を定めています。

また、融資商品・制度以外の市場取引に係る信用リスクについても、限度額を定めているほか、全運用資産の名寄せを行い過度の与信集中が生じないように定期的にモニタリングを行い、信用リスク管理の実効性を確保する態勢を整備しています。

信用リスクの評価については、資産査定部署が貸出金等の自己査定を定期的に行うことにより信用リスクの把握に努めているほか、格付推移行列等を用いて信用VaRによる計量化を行い、配賦されたリスク資本配賦額を超過することのないようモニタリングを行っています。

引当金の算定については、「資産査定基準」ならびに「決算経理規程」に基づき算定しています。

これらの信用リスクの管理状況および今後の対応については、定期的に経営管理委員会および常務会で協議しています。

なお、労金連グループにおける信用リスクについては、大宗を労金連が占めています。子会社においても、審査基準に則った与信審査を行うとともに延滞債権の回収率向上のため債権管理体制を強化しています。

標準的手法が適用されるポートフォリオに関する事項

リスク・ウェイトの判定に使用する適格格付機関は以下の4社を採用しており、エクスポージャーの種類ごとに使い分けは行っていません。

- ・株式会社格付投資情報センター (R&I)
- ・株式会社日本格付研究所 (JCR)
- ・ムーディーズ・インベスターズ・サービス・インク (Moody's)
- ・S&Pグローバル・レーティング (S&P)

内部格付手法が適用されるポートフォリオに関する事項
該当ありません。

信用リスク削減手法に関するリスク管理の方針および手続の概要

信用リスク削減手法とは、適格金融資産担保、相殺契約および保証等、信用リスクを軽減するための保全措置のことです。労金連では、融資実行に際して、資金使途・返済原資・財務内容など、さまざまな角度から取扱い可否の判断をしており、保全措置については、補完的な位置づけとしています。

労金連が受け入れる適格金融資産担保として、預金、有価証券および不動産といった物的担保を取得する場合には、「団体与信事務取扱要領」等に基づき適正に評価・管理を行っています。

なお、物的担保を補完する目的で、個人または法人を連帯保証人とする契約を締結する場合があります。

貸出金と預金の相殺については、手形貸付、証書貸付、当座貸越および債務保証取引が対象となり、「労働金庫取引約定書」および「金銭消費貸借契約証書」等の定めにより、労金連が担保に取得している預金に対して第三者からの差押等の理由により相殺適状となった場合に行っています。

派生商品取引およびレポ形式の取引については、原則として法的に有効な相対ネットリング契約を締結したうえで実行しています。

有価証券投資では、政府など相対的に信用力の高い機関から保証を取得しています。これらの投資については、政府保証債や地方公共団体および金融機関等による保証の取得があり、政府保証債の法的根拠については、各発行機関の設置法において明記されています。

なお、労金連においては、信用リスク削減手法の適用について、預金および国債等の適格金融資産担保や政府および地方公共団体等からの保証の取得を主としており、懸念されるマーケット・リスクの集中は生じていません。

労金連グループにおける信用リスクについては、大宗を労金連が占めています。

派生商品取引および長期決済期間取引の取引相手のリスクに関するリスク管理の方針および手続の概要

労金連グループにおける派生商品取引については、労金連のみが行っています。労金連では、ポジションのヘッジを行うために金利スワップ取引等を利用しており、「与信限度額基準」で各取引を実施するときの与信限度枠を定めています。

また、引当金の算定については、「資産査定基準」ならびに「決算経理規程」に基づき算定しています。

万一、取引相手に担保を追加的に提供する必要が生じたとしても、担保として提供できる十分な資産を保有しているため、影響は限定的です。

リスク管理については、オンバランス取引を含めた他の与信関連業務と合算のうえ行っており、限度枠の遵守状況とあわせて定期的に経営管理委員会および常務会へ報告を行っています。

なお、長期決済期間取引の取扱いはありません。

証券化エクスポージャーに関する事項

リスク管理の方針およびリスク特性の概要

労金連グループにおける証券化取引については、労金連のみが行っています。労金連では、有価証券の運用先の多様化によるリスクの分散を図るため証券化商品を購入しており、証券化取引における役割としては「投資家」に該当します。

証券化商品および再証券化商品については、有価証券投資および短期資金運用の一環として捉えており、裏付となる資産の状況、時価、および適格格付機関の格付等を勘案のうえ投資を行っています。

他の有価証券等と同等の手法により、リスクの評価・把握を実施し、定期的に経営管理委員会および常務会へ報告を行っています。

自己資本比率告示第224条第1項第1号から第4号までに規定する体制の整備およびその運用状況の概要

労金連では、証券化商品および再証券化商品への投資にあたって、商品に内在するリスクを適正に認識するため、所定の様式を定めて購入時および期中の情報管理を行っています。また、期中管理する情報については、定期的に経営管理委員会および常務会へ報告を行っています。

信用リスク削減手法として証券化取引を用いる場合の方針

該当ありません。

証券化エクスポージャーの信用リスク・アセットの額の算出に使用する方式の名称

労金連では、「標準的手法」により証券化エクスポージャーの信用リスク・アセットの額を算出しています。

証券化目的導管体を用いて第三者の資産に係る証券化取引を行った場合には、当該証券化目的導管体の種類および当該証券化取引に係る証券化エクスポージャーを保有しているかどうかの別

該当ありません。

労金連(または労金連グループ)の子法人等(連結子法人等を除く。)および関連法人等のうち、労金連(または労金連グループ)が行った証券化取引(労金連(または労金連グループ)が証券化目的導管体を用いて行った証券化取引を含む。)に係る証券化エクスポージャーを保有しているものの名称

該当ありません。

証券化取引に関する会計方針

労金連の「決算経理規程」および「金融商品会計に関する実務指針」(日本公認会計士協会会計制度委員会報告第14号)等に基づき、適切に処理しています。

証券化エクスポージャーの種類ごとのリスク・ウェイトの判定に使用する適格格付機関の名称

リスク・ウェイトの判定に使用する適格格付機関は以下の4社を採用しており、エクスポージャーの種類ごとに使い分けは行っていません。

- ・株式会社格付投資情報センター(R&I)
- ・株式会社日本格付研究所(JCR)
- ・ムーディーズ・インベスターズ・サービス・インク(Moody's)
- ・S&Pグローバル・レーティング(S&P)

内部評価方式に関する事項

該当ありません。

オペレーショナル・リスクに関する事項

リスク管理の方針および手続の概要

労金連および労金連グループでは、事務リスク・システムリスク・法務リスク・レピュテーションリスク等をオペレーショナル・リスクの対象としています。

オペレーショナル・リスクの管理体制および手続については、「統合的リスク管理規程」ならびに「オペレーショナル・リスク管理規程」で定めています。発生事象等については、経営管理委員会、システムリスク管理委員会等に報告を行い、対応策等を協議し、常務会で決議しています。

なお、子会社の発生事象についても報告を受け、リスクの把握に努めています。

オペレーショナル・リスク相当額の算出に使用する手法の名称

労金連および労金連グループでは、「基礎的手法」によりオペレーショナル・リスク相当額を算出しています。

先進的計測手法に関する事項

該当ありません。

出資等または株式等エクスポージャーに関するリスク管理の方針および手続の概要

労金連の保有する子会社株式については、保有有価証券に占める割合がごくわずかであり、リスクは限定されています。

「その他有価証券」で保有する株式については、「資金運用基本方針」等で購入枠等を設定しているほか、子会社株式を含めた株式保有額全体に対して限度額を設定しており、これら限度額の遵守状況や市場価格の把握を行い、定期的に経営管理委員会および常務会へ報告を行っています。

また、時価のない子会社株式については、「資産査定基準」に基づく査定により評価を行い、リスクの把握に努めています。

会計処理については、「決算経理規程」および「金融商品会計に関する実務指針」（日本公認会計士協会会計制度委員会報告第14号）等に基づき、適切に処理しています。

なお、労金連グループにおける出資等エクスポージャーについては、大宗を労金連が占めています。

金利リスクに関する事項

リスク管理の方針および手続の概要

労金連は、主に有価証券および短期金融市場で資金を運用し、貸出等については国・政府向けを中心に行っています。また、資金調達は、預金による調達を大宗を占めます。これらの運用・調達から発生するリスクは、市場リスク（金利リスク、価格変動リスク、為替リスク）および信用リスクなどがあります。このうち、金利リスクは、預金・貸出金・有価証券等の金利感応資産・負債および金利スワップ等のオフバランス取引を対象としてリスク量を計測しています。

金利リスクを含む市場リスクについては、VaRによる計量化を行い、配賦されたリスク資本額を超過することのないようモニタリングを行っています。市場リスクの管理状況および今後の対応については、定期的に経営管理委員会および常務会で協議しています。

また、VaRのほか、銀行勘定の金利リスク（IRRBB）について Δ EVE（金利ショックに対する経済価値の変動額）および Δ NII（金利ショックに対する金利収益の変動額）も計測しています。

金利リスクの削減策として、金利スワップ等デリバティブを活用したALMヘッジに係る方針を策定し、金利上昇に備えた態勢を整備しています。

リスク計測は、月次でVaRおよびIRRBBを、日次でVaRを計測しています。

なお、労金連グループにおける金利リスクは、労金連が大宗を占めていることから連結と単体の金利リスク量は等しいとみなしています。

金利リスクの算定手法の概要

1. 開示告示に基づく定量的開示の対象となる Δ EVEおよび Δ NIIならびに労金連がこれに追加して自ら開示を行う金利リスクに関する事項

- (1) 流動性預金に割り当てられた金利改定の平均満期

2023年3月末における流動性預金全体の金利改定の平均満期は、1.25年です。

- (2) 流動性預金に割り当てられた最長の金利改定満期

5年としております。

- (3) 流動性預金への満期の割り当て方法（コア預金モデル等）およびその前提

流動性預金への満期の割り当て方法については、金融庁が定める保守的な前提を採用しています。

- (4) 貸出金の期限前返済や定期預金の早期解約に関する前提

考慮しておりません。

- (5) 複数通貨の集計方法およびその前提

Δ EVE、 Δ NIIともに保守的に通貨ごとに算出した金利リスクが正となる通貨のみを対象としています。

- (6) スプレッドに関する前提

割引金利にはスプレッドを含めず、キャッシュ・フローにはスプレッドを含めて算出しています。

- (7) 内部モデルの使用等、 Δ EVEおよび Δ NIIに重大な影響を及ぼすその他の前提

内部モデルは使用しておりません。

- (8) 前事業年度末の開示からの変動に関する説明

Δ EVEは、有価証券のデュレーション短期化を主因に減少しています。

- (9) 計測値の解釈や重要性に関する説明

Δ EVEの計測値は、自己資本比率や保有有価証券の含み損益、期間収益の状況等、他の経営指標とのバランスを総合的に勘案すれば、健全性に特段の問題はない水準と判断しています。

また、内部管理として、総資産・負債の5%程度を重要性の判断基準と定めています。

2. 労金連が、自己資本の充実度の評価、ストレステスト、リスク管理、収益管理、経営上の判断その他の目的で、開示告示に基づく定量的開示の対象となる Δ EVEおよび Δ NII以外の金利リスクを計測している場合における、当該金利リスクに関する以下の事項

- (1) 金利ショックに関する説明

労金連では、VaRをリスク管理の主たる指標としています。金利ショックとして、過去5年間の金利データから算出した想定最大変化幅を採用しています。

- (2) 金利リスク計測の前提およびその意味（特に定量的開示の対象となる Δ EVEおよび Δ NIIと大きく異なる点）

VaRは、保有期間3ヶ月（一部の資産負債については6ヶ月）、信頼水準99%、観測期間5年の条件のもとで分散共分散法により算出しています。

自己資本の構成に関する開示事項(単体)

(単位:百万円、%)

項 目	2021年度末	2022年度末
コア資本に係る基礎項目 (1)		
普通出資又は非累積的永久優先出資に係る会員勘定の額	298,773	302,183
うち、出資金及び資本剰余金の額	120,000	120,000
うち、利益剰余金の額	184,373	187,183
うち、外部流出予定額(△)	5,600	5,000
うち、上記以外に該当するものの額	-	-
コア資本に係る基礎項目の額に算入される引当金の合計額	3	4
うち、一般貸倒引当金コア資本算入額	3	4
うち、適格引当金コア資本算入額	-	-
適格旧資本調達手段の額のうち、コア資本に係る基礎項目の額に含まれる額	-	-
公的機関による資本の増強に関する措置を通じて発行された資本調達手段の額のうち、コア資本に係る基礎項目の額に含まれる額	-	-
土地再評価額と再評価直前の帳簿価額の差額の45%に相当する額のうち、コア資本に係る基礎項目の額に含まれる額	-	-
コア資本に係る基礎項目の額 (イ)	298,777	302,188
コア資本に係る調整項目 (2)		
無形固定資産(モーゲージ・サービシング・ライツに係るものを除く。)の額の合計額	2,595	3,370
うち、のれんに係るものの額	-	-
うち、のれん及びモーゲージ・サービシング・ライツに係るもの以外の額	2,595	3,370
繰延税金資産(一時差異に係るものを除く。)の額	-	-
適格引当金不足額	-	-
証券化取引に伴い増加した自己資本に相当する額	-	-
負債の時価評価により生じた時価評価差額であって自己資本に算入される額	-	-
前払年金費用の額	-	-
自己保有普通出資等(純資産の部に計上されるものを除く。)の額	-	-
意図的に保有している他の金融機関等の対象資本調達手段の額	-	-
少数出資金融機関等の対象普通出資等の額	-	-
労働金庫連合会の対象普通出資等の額	-	-
特定項目に係る10%基準超過額	-	-
うち、その他金融機関等の対象普通出資等に該当するものに関連するものの額	-	-
うち、モーゲージ・サービシング・ライツに係る無形固定資産に関連するものの額	-	-
うち、繰延税金資産(一時差異に係るものに限る。)に関連するものの額	-	-
特定項目に係る15%基準超過額	-	-
うち、その他金融機関等の対象普通出資等に該当するものに関連するものの額	-	-
うち、モーゲージ・サービシング・ライツに係る無形固定資産に関連するものの額	-	-
うち、繰延税金資産(一時差異に係るものに限る。)に関連するものの額	-	-
コア資本に係る調整項目の額 (ロ)	2,595	3,370
自己資本		
自己資本の額((イ)-(ロ)) (ハ)	296,181	298,818
リスク・アセット等 (3)		
信用リスク・アセットの額の合計額	1,435,703	1,905,534
うち、経過措置によりリスク・アセットの額に算入される額の合計額	-	-
うち、他の金融機関等向けエクスポージャー	-	-
うち、上記以外に該当するものの額	-	-
オペレーショナル・リスク相当額の合計額を8%で除して得た額	82,422	81,285
信用リスク・アセット調整額	-	-
オペレーショナル・リスク相当額調整額	-	-
リスク・アセット等の額の合計額 (ニ)	1,518,126	1,986,819
自己資本比率		
自己資本比率((ハ) / (ニ))	19.50	15.04

(注) 労金連は、「労働金庫法第94条第1項において準用する銀行法第14条の2の規定に基づき、労働金庫及び労働金庫連合会がその保有する資産等に照らし自己資本の充実の状況が適当であるかどうかを判断するための基準(平成18年金融庁・厚生労働省告示第7号)」(以下、「自己資本比率告示」といいます。)により、自己資本比率を算定しています。

なお、労金連は国内基準を採用しています。

定量的な開示事項(単体)

自己資本の充実度に関する事項

信用リスク等に対する所要自己資本の額

(単位:百万円)

	2021年度末		2022年度末	
	リスク・アセット(注1)	所要自己資本(注2)	リスク・アセット(注1)	所要自己資本(注2)
信用リスク・アセットの額の合計額 (A)	1,435,703	57,428	1,905,534	76,221
標準的手法が適用されるポートフォリオごとの エクスポージャー (注3)	1,435,361	57,414	1,905,224	76,208
外国の中央政府及び中央銀行向け	14,179	567	12,627	505
外国の中央政府等以外の公共部門向け	1,206	48	713	28
国際開発銀行向け	1,200	48	5,422	216
地方公共団体金融機構向け	4,148	165	2,790	111
我が国の政府関係機関向け	36,237	1,449	35,596	1,423
地方三公社向け	1,279	51	1,254	50
金融機関及び第一種金融商品取引業者向け	111,753	4,470	211,292	8,451
法人等向け	484,329	19,373	642,021	25,680
中小企業等向け及び個人向け	—	—	—	—
不動産取得等事業向け	1,301	52	1,426	57
三月以上延滞等 (注4)	—	—	—	—
取立未済手形	0	0	0	0
出資等	117,849	4,713	112,242	4,489
その他	661,876	26,475	879,837	35,193
うち、他の金融機関等の対象資本等調達 手段のうち対象普通出資等及びその他 外部TLAC関連調達手段に該当するもの 以外のものに係るエクスポージャー	559,664	22,386	531,822	21,272
うち、総株主等の議決権の10/100を超える議決権を保有 していない他の金融機関等に係るその他外部TLAC 関連調達手段のうち、その他外部TLAC関連調達手段に 係る5%基準額を上回る部分に係るエクスポージャー	65,119	2,604	313,763	12,550
うち、特定項目のうち調整項目に算入され ない部分に係るエクスポージャー	5,082	203	5,480	219
証券化エクスポージャー	262	10	159	6
他の金融機関等の対象資本等調達手段に係るエ クスポージャーに係る経過措置によりリスク アセットの額に算入されなかったものの額	—	—	—	—
CVAリスク相当額を8%で除して得た額 (注5)	17	0	62	2
中央清算機関関連エクスポージャー (注6)	61	2	89	3
オペレーショナル・リスク (注7) (B)	82,422	3,296	81,285	3,251
リスク・アセット、所要自己資本の総額 (A+B)	1,518,126	60,725	1,986,819	79,472

(注) 1. リスク・アセットとは、貸借対照表に記載された資産に、その種類あるいは取引相手の信用リスクの度合いに応じて設定されたリスク・ウェイトを乗じて算定した額のことです。なお、労金連では、適格格付機関の格付等に応じて設定されたリスク・ウェイトを使用する「標準的手法」を採用しています。

貸借対照表に記載されないコミットメントや金利関連取引などにも信用リスクをとまうものがあります。上記同様、リスク・ウェイトを使ってリスク・アセットを計算することとなっています。

2. 所要自己資本=リスク・アセット×4%

3. 「エクスポージャー」とは、資産(派生商品取引によるものを除く)ならびにオフ・バランス取引および派生商品取引の与信相当額等、リスクにさらされている資産等の金額のことです。

4. 「三月以上延滞等」とは、元本または利息の支払が約定支払日の翌日から3か月以上延滞しているエクスポージャーのことです。

5. 「CVAリスク」とは、クレジット・スプレッドその他の信用リスクに係る指標の市場変動により、CVA(デリバティブ取引について、取引相手方の信用リスクを勘案しない場合の評価額と勘案する場合の評価額との差額)が変動するリスクのことです。

6. 「中央清算機関関連エクスポージャー」とは、デリバティブ取引等の中央清算機関(CCP)に対して発生するエクスポージャーのことです。

7. 「オペレーショナル・リスク」とは、業務の過程、従業員の活動もしくはシステムが不適切であること、または外生的な事象により損失を被るリスクのことです。労金連では、「基礎的手法」により、リスク量を算定しています。

$$(基礎的手法の算定方法) \quad \text{オペレーショナル・リスク} = \frac{\text{粗利益(直近3年間のうち粗利益が正の値)} \times 15\%}{\text{直近3年間のうち粗利益が正の値であった年数}} \times 12.5$$

信用リスクに関する事項(リスク・ウェイトのみなし計算が適用されるエクスポージャーおよび証券化エクスポージャーを除く)

信用リスクに関するエクスポージャーおよび主な種類別の期末残高

地域別

(単位:百万円)

地域区分	合計		貸出金等取引(注1)		債券		店頭デリバティブ取引		その他の資産等(注2)		うち延滞エクスポージャー(注3)	
	2021年度末	2022年度末	2021年度末	2022年度末	2021年度末	2022年度末	2021年度末	2022年度末	2021年度末	2022年度末	2021年度末	2022年度末
国内	11,107,831	10,318,700	3,835,436	3,863,386	3,758,127	3,439,565	210	409	3,514,057	3,015,339	-	-
国外	729,410	1,047,027	37,885	899	558,474	939,531	2,108	1,732	130,941	104,864	-	-
合計	11,837,241	11,365,728	3,873,322	3,864,286	4,316,601	4,379,096	2,318	2,142	3,644,999	3,120,203	-	-

- (注) 1. 「貸出金等取引」は、貸出金、コミットメントおよび店頭デリバティブ取引以外のオフ・バランス取引を含みます。
 2. 「その他の資産等」は、「貸出金等取引」、「債券」、「店頭デリバティブ取引」以外のエクスポージャーを記載しており、その他の資産のほか、株式および投資信託等の債券以外の有価証券、預け金およびコールローン等の短期金融資産等のエクスポージャーのことであります。
 3. 「延滞エクスポージャー」とは、元本または利息の支払が約定支払日の翌日から3か月以上延滞しているエクスポージャーのことであります。
 4. CVAリスク相当額および中央清算機関関連エクスポージャーは含まれていません。

業種別

(単位:百万円)

業種区分	合計		貸出金等取引		債券		店頭デリバティブ取引		その他の資産等		うち延滞エクスポージャー	
	2021年度末	2022年度末	2021年度末	2022年度末	2021年度末	2022年度末	2021年度末	2022年度末	2021年度末	2022年度末	2021年度末	2022年度末
製造業	319,198	429,275	-	-	305,080	413,839	-	-	14,117	15,435	-	-
農業、林業	-	-	-	-	-	-	-	-	-	-	-	-
漁業	-	501	-	-	-	501	-	-	-	-	-	-
鉱業、採石業、砂利採取業	1,300	6,371	-	-	1,200	6,201	-	-	100	170	-	-
建設業	18,105	20,684	-	-	17,207	19,806	-	-	897	877	-	-
電気・ガス・熱供給・水道業	151,094	198,289	-	-	150,903	198,099	-	-	190	190	-	-
情報通信業	71,350	53,965	-	-	69,734	52,222	-	-	1,615	1,743	-	-
運輸業、郵便業	300,218	258,342	4,500	-	294,530	257,155	-	-	1,187	1,187	-	-
卸売業、小売業、宿泊業、飲食サービス業	44,517	58,867	-	-	43,007	57,185	-	-	1,509	1,682	-	-
金融業、保険業	3,149,623	3,444,413	2,035,015	1,938,426	936,767	1,355,707	2,318	2,142	175,521	148,137	-	-
不動産業、物品賃貸業	237,477	346,765	800	800	236,000	345,208	-	-	676	757	-	-
医療、福祉	238	229	238	229	-	-	-	-	-	-	-	-
サービス業	26,043	27,070	-	-	25,355	26,199	-	-	687	870	-	-
国・地方公共団体	7,239,499	6,280,526	1,832,082	1,924,677	2,236,813	1,646,970	-	-	3,170,604	2,708,878	-	-
個人	-	-	-	-	-	-	-	-	-	-	-	-
その他	278,574	240,424	685	152	-	-	-	-	277,889	240,271	-	-
合計	11,837,241	11,365,728	3,873,322	3,864,286	4,316,601	4,379,096	2,318	2,142	3,644,999	3,120,203	-	-

(注) 「その他」は、業種区分に分類することが困難なエクスポージャーのことで、現金、その他資産、固定資産、投資信託等が含まれています。

残存期間別

(単位:百万円)

期間区分	合計		貸出金等取引		債券		店頭デリバティブ取引		その他の資産等		うち延滞エクスポージャー	
	2021年度末	2022年度末	2021年度末	2022年度末	2021年度末	2022年度末	2021年度末	2022年度末	2021年度末	2022年度末	2021年度末	2022年度末
期間定めなし	4,626,024	3,976,722	1,069,902	917,587	83,828	80,908	2,261	1,935	3,470,032	2,976,290	-	-
1年以下	3,642,919	3,736,205	2,796,365	2,945,853	675,156	650,856	2	-	171,394	139,494	-	-
1年超 3年以下	775,991	668,618	5,802	1	770,167	668,600	21	17	-	-	-	-
3年超 5年以下	379,353	848,771	127	52	378,635	847,590	-	6	590	1,121	-	-
5年超 7年以下	298,380	384,111	110	62	297,630	381,809	34	182	605	2,057	-	-
7年超 10年以下	555,288	550,930	272	24	553,608	550,906	-	-	1,407	-	-	-
10年超	1,559,284	1,200,368	741	704	1,557,574	1,198,424	-	-	967	1,238	-	-
合計	11,837,241	11,365,728	3,873,322	3,864,286	4,316,601	4,379,096	2,318	2,142	3,644,999	3,120,203	-	-

一般貸倒引当金、個別貸倒引当金の期末残高および期中の増減額

(単位:百万円)

		期首残高	当期増加額	当期減少額		期末残高
				目的使用	その他	
一般貸倒引当金	2021年度	4	3	-	4	3
	2022年度	3	4	-	3	4
個別貸倒引当金	2021年度	-	-	-	-	-
	2022年度	-	-	-	-	-
合計	2021年度	4	3	-	4	3
	2022年度	3	4	-	3	4

(注) 貸倒引当金は、「資産査定基準」および「決算経理規程」に定める償却引当基準に則り、計上しています。詳しくは、単体財務諸表の貸借対照表注記(78ページ)をご覧ください。

業種別個別貸倒引当金および貸出金償却の額

2021年度および2022年度は、個別貸倒引当金の残高および貸出金償却はありません。

リスク・ウェイトの区分ごとのエクスポージャーの額等

(単位:百万円)

リスク・ウェイト区分	2021年度末			2022年度末		
	格付有り	格付無し	合計	格付有り	格付無し	合計
0%以上 10%未満	2,045,820	7,301,201	9,347,022	1,857,401	6,417,400	8,274,802
10%以上 20%未満	17,038	401,681	418,719	13,365	373,098	386,463
20%以上 35%未満	868,334	49,694	918,028	1,111,603	65,121	1,176,724
35%以上 50%未満	-	-	-	-	-	-
50%以上 75%未満	612,184	11,698	623,882	729,422	6,159	735,581
75%以上 100%未満	-	1,200	1,200	-	1,512	1,512
100%以上 150%未満	92,796	162,541	255,337	209,786	153,100	362,887
150%以上 200%未満	-	43,413	43,413	-	209,175	209,175
200%以上 250%未満	-	-	-	-	-	-
250%	-	225,898	225,898	-	214,921	214,921
1250%	-	-	-	-	-	-
その他	-	3,736	3,736	-	3,658	3,658
合計	3,636,173	8,201,068	11,837,241	3,921,578	7,444,149	11,365,728

- (注) 1. 格付は、適格格付機関が信用供与に付与したものを使用しています。
 2. エクスポージャーは、信用リスク削減手法勘案後のリスク・ウェイトに区分しています。
 3. 自己資本比率告示により自動的にリスク・ウェイトが決まるエクスポージャーは、「格付無し」に区分しています。
 4. コア資本に係る調整項目となったエクスポージャー（経過措置による不算入分を除く）、CVAリスク相当額および中央清算機関関連エクスポージャーは含まれていません。
 5. 「その他」は、ファンド(投資信託等)において、運用会社から開示された情報が資産構成別加重平均リスク・ウェイトのみといった事由によって、いずれにも区分することが困難なエクスポージャーのことです。

信用リスク削減手法に関する事項

信用リスク削減手法が適用されたエクスポージャーの額

(単位:百万円)

ポートフォリオ	信用リスク削減手法	適格金融資産担保		保証		クレジット・デリバティブ	
		2021年度末	2022年度末	2021年度末	2022年度末	2021年度末	2022年度末
信用リスク削減手法が適用されたエクスポージャーの額							
		1,869,203	1,827,455	224,703	143,112	-	-
	外国の中央政府及び中央銀行向け	-	-	14,027	10,313	-	-
	外国の中央政府等以外の公共部門向け	-	-	8,126	4,968	-	-
	地方公共団体金融機構向け	-	-	30,553	24,322	-	-
	我が国の政府関係機関向け	-	-	161,015	88,989	-	-
	地方三公社向け	-	-	10,020	14,519	-	-
	金融機関及び第一種金融商品取引業者向け	438,387	570,000	-	-	-	-
	法人等向け	1,430,816	1,257,455	961	-	-	-

(注) 劣金連は、適格金融資産担保について「簡便手法」を用いています。

派生商品取引および長期決済期間取引の取引相手のリスクに関する事項

与信相当額等

(単位:百万円)

	2021年度末			2022年度末		
	派生商品取引	長期決済期間取引	合計	派生商品取引	長期決済期間取引	合計
グロスの再構築コストの額 (A)	260	—	260	341	—	341
グロスのアドオンの額 (B)	2,058	—	2,058	1,800	—	1,800
グロスの与信相当額 (A) + (B) (C)	2,318	—	2,318	2,142	—	2,142
ネットティングによる与信相当額の削減額 (D)	—	—	—	—	—	—
担保による信用リスク削減手法の効果 勘案前の与信相当額 (C) - (D) (E)	2,318	—	2,318	2,142	—	2,142
外国為替関連取引	1,996		1,996	1,277		1,277
金利関連取引	322		322	325		325
金関連取引	—		—	—		—
株式関連取引	—		—	—		—
貴金属関連取引(金関連取引を除く)	—		—	—		—
その他コモディティ関連取引	—		—	539		539
クレジット・デリバティブ取引	—		—	—		—
担保の額 (F)	—	—	—	—	—	—
現金	—	—	—	—	—	—
国債・地方債等	—	—	—	—	—	—
担保による信用リスク削減手法の効果 勘案後の与信相当額 (E) - (F)	2,318	—	2,318	2,142	—	2,142

- (注) 1. 与信相当額は、「カレント・エクスポージャー方式」を用いて算出しています。
2. クレジット・デリバティブ取引の取扱いはありません。

証券化エクスポージャーに関する事項

オリジネーターの場合

該当ありません。

投資家の場合

保有する証券化エクスポージャーに関する情報

リスク・ウェイト区分別・原資産種類別のエクスポージャーの額および所要自己資本の額

(単位:百万円)

リスク・ウェイト区分	2021年度末					2022年度末				
	カードローン	住宅ローン	自動車ローン	その他	所要自己資本	カードローン	住宅ローン	自動車ローン	その他	所要自己資本
0%以上 20%未満	—	1,224	—	—	4	—	1,101	—	—	4
20%以上 50%未満	—	701	—	—	5	—	244	—	—	1
50%以上 100%未満	—	—	—	—	—	—	—	—	—	—
100%以上 1250%未満	—	—	—	—	—	—	—	—	—	—
1250%	—	—	—	—	—	—	—	—	—	—
合計	—	1,926	—	—	10	—	1,346	—	—	6

- (注) 1. 所要自己資本=エクスポージャー残高×リスク・ウェイト×4%
2. オフ・バランス取引はありません。
3. 再証券化エクスポージャーは保有していません。

出資等または株式等エクスポージャーに関する事項

貸借対照表計上額および時価

(単位:百万円)

	2021年度末		2022年度末	
	貸借対照表計上額	時価	貸借対照表計上額	時価
上場株式等	140,857	140,857	133,349	133,349
非上場株式等	4,127	4,127	4,973	4,973
合計	144,985	144,985	138,322	138,322

(注) 貸借対照表計上額および時価は、事業年度末における市場価格等に基づいています。

出資等エクスポージャーの売却および償却に伴う損益の額

(単位:百万円)

	2021年度末	2022年度末
売却益	755	2,600
売却損	421	24
償却	-	-

貸借対照表で認識され、かつ、損益計算書で認識されない評価損益の額

(単位:百万円)

	2021年度末	2022年度末
評価損益	27,820	26,232

(注) 時価は、事業年度末における市場価格等に基づいています。

貸借対照表および損益計算書で認識されない評価損益の額

(単位:百万円)

	2021年度末	2022年度末
評価損益	-	-

(注) 時価は、事業年度末における市場価格等に基づいています。

リスク・ウェイトのみなし計算が適用されるエクスポージャーに関する事項

リスク・ウェイトのみなし計算が適用されるエクスポージャーの額

(単位:百万円)

	2021年度末	2022年度末
ルック・スルー方式を適用するエクスポージャー	-	-
マンドート方式を適用するエクスポージャー	-	-
蓋然性方式(250%)を適用するエクスポージャー	-	-
蓋然性方式(400%)を適用するエクスポージャー	-	-
フォールバック方式(1250%)を適用するエクスポージャー	-	-

金利リスクに関する事項

(1) 金利リスク量

(単位:百万円)

	2022年度末	2021年度末
V a R	48,125	42,020

(2) 銀行勘定の金利リスク(IRRBB)

(単位:百万円)

IRRBB1:金利リスク

項番		イ	ロ	ハ	ニ
		△EVE		△NII	
		2022年度末	2021年度末	2022年度末	2021年度末
1	上方平行シフト	92,041	142,929	14,687	21,026
2	下方平行シフト	0	0	0	0
3	スティープ化	122,403	174,618		
4	フラット化				
5	短期金利上昇				
6	短期金利低下				
7	最大値	122,403	174,618	14,687	21,026
		ホ		ヘ	
		2022年度末		2021年度末	
8	自己資本の額	298,818		296,181	

自己資本の構成に関する開示事項(連結)

(単位:百万円、%)

項 目	2021年度末	2022年度末
コア資本に係る基礎項目 (1)		
普通出資又は非累積的永久優先出資に係る会員勘定の額	299,542	302,974
うち、出資金及び資本剰余金の額	120,000	120,000
うち、利益剰余金の額	185,142	187,974
うち、外部流出予定額(△)	5,600	5,000
うち、上記以外に該当するものの額	-	-
コア資本に算入されるその他の包括利益累計額又は評価・換算差額等	204	195
うち、為替換算調整勘定	-	-
うち、退職給付に係るものの額	204	195
コア資本に係る調整後非支配株主持分の額	-	-
コア資本に係る基礎項目の額に算入される引当金の合計額	14	21
うち、一般貸倒引当金コア資本算入額	14	21
うち、適格引当金コア資本算入額	-	-
適格旧資本調達手段の額のうち、コア資本に係る基礎項目の額に含まれる額	-	-
公的機関による資本の増強に関する措置を通じて発行された資本調達手段の額のうち、コア資本に係る基礎項目の額に含まれる額	-	-
土地再評価額と再評価直前の帳簿価額の差額の45%に相当する額のうち、コア資本に係る基礎項目の額に含まれる額	-	-
非支配株主持分のうち、経過措置によりコア資本に係る基礎項目の額に含まれる額	-	-
コア資本に係る基礎項目の額 (イ)	299,761	303,191
コア資本に係る調整項目 (2)		
無形固定資産(モーゲージ・サービシング・ライセンスに係るものを除く。)の額の合計額	2,604	3,387
うち、のれんに係るもの(のれん相当差額を含む。)の額	-	-
うち、のれん及びモーゲージ・サービシング・ライセンスに係るもの以外の額	2,604	3,387
繰延税金資産(一時差異に係るものを除く。)の額	-	-
適格引当金不足額	-	-
証券化取引に伴い増加した自己資本に相当する額	-	-
負債の時価評価により生じた時価評価差額であって自己資本に算入される額	-	-
退職給付に係る資産の額	-	-
自己保有普通出資等(純資産の部に計上されるものを除く。)の額	-	-
意図的に保有している他の金融機関等の対象資本調達手段の額	-	-
少数出資金融機関等の対象普通出資等の額	-	-
労働金庫連合会の対象普通出資等の額	-	-
特定項目に係る10%基準超過額	-	-
うち、その他金融機関等の対象普通出資等に該当するものに関連するものの額	-	-
うち、モーゲージ・サービシング・ライセンスに係る無形固定資産に関連するものの額	-	-
うち、繰延税金資産(一時差異に係るものに限る。)に関連するものの額	-	-
特定項目に係る15%基準超過額	-	-
うち、その他金融機関等の対象普通出資等に該当するものに関連するものの額	-	-
うち、モーゲージ・サービシング・ライセンスに係る無形固定資産に関連するものの額	-	-
うち、繰延税金資産(一時差異に係るものに限る。)に関連するものの額	-	-
コア資本に係る調整項目の額 (ロ)	2,604	3,387
自己資本		
自己資本の額((イ)-(ロ)) (ハ)	297,157	299,804
リスク・アセット等 (3)		
信用リスク・アセットの額の合計額	1,437,361	1,907,275
うち、経過措置によりリスク・アセットの額に算入される額の合計額	-	-
うち、他の金融機関等向けエクスポージャー	-	-
うち、上記以外に該当するものの額	-	-
オペレーショナル・リスク相当額の合計額を8%で除して得た額	83,706	82,491
信用リスク・アセット調整額	-	-
オペレーショナル・リスク相当額調整額	-	-
リスク・アセット等の額の合計額 (ニ)	1,521,067	1,989,767
連結自己資本比率		
連結自己資本比率((ハ) / (ニ))	19.53	15.06

(注) 労金連グループは、自己資本比率告示により自己資本比率を算定しています。
 なお、労金連グループは国内基準を採用しています。

定量的な開示事項(連結)

自己資本の充実度に関する事項

信用リスク等に対する所要自己資本の額

(単位:百万円)

	2021年度末		2022年度末	
	リスク・アセット(注1)	所要自己資本(注2)	リスク・アセット(注1)	所要自己資本(注2)
信用リスク・アセットの額の合計額 (A)	1,437,361	57,494	1,907,275	76,291
標準的手法が適用されるポートフォリオごとの エクスポージャー (注3)	1,437,018	57,480	1,906,965	76,278
外国の中央政府及び中央銀行向け	14,179	567	12,627	505
外国の中央政府等以外の公共部門向け	1,206	48	713	28
国際開発銀行向け	1,200	48	5,422	216
地方公共団体金融機構向け	4,148	165	2,790	111
我が国の政府関係機関向け	36,237	1,449	35,596	1,423
地方三公社向け	1,279	51	1,254	50
金融機関及び第一種金融商品取引業者向け	111,782	4,471	211,348	8,453
法人等向け	483,479	19,339	640,868	25,634
中小企業等向け及び個人向け	—	—	—	—
不動産取得等事業向け	1,301	52	1,426	57
三月以上延滞等 (注4)	22	0	31	1
取立未済手形	0	0	0	0
出資等	117,310	4,692	111,703	4,468
その他	664,871	26,594	883,182	35,327
うち、他の金融機関等の対象資本等調達 手段のうち対象普通出資等及びその他 外部TLAC関連調達手段に該当するもの 以外のものに係るエクスポージャー	559,664	22,386	531,822	21,272
うち、総株主等の議決権の10/100を超える議決権を 保有していない他の金融機関等に係るその他外部TLAC 関連調達手段のうち、その他外部TLAC関連調達手段に 係る5%基準額を上回る部分に係るエクスポージャー	65,119	2,604	313,763	12,550
うち、特定項目のうち調整項目に算入され ない部分に係るエクスポージャー	4,894	195	5,308	212
証券化エクスポージャー	262	10	159	6
他の金融機関等の対象資本等調達手段に係る エクスポージャーに係る経過措置によりリスク アセットの額に算入されなかったものの額	—	—	—	—
CVAリスク相当額を8%で除して得た額 (注5)	17	0	62	2
中央清算機関関連エクスポージャー (注6)	61	2	89	3
オペレーショナル・リスク (注7) (B)	83,706	3,348	82,491	3,299
リスク・アセット、所要自己資本の総額 (A+B)	1,521,067	60,842	1,989,767	79,590

(注) 1. リスク・アセットとは、貸借対照表に記載された資産に、その種類あるいは取引相手の信用リスクの度合いに応じて設定されたリスク・ウェイトを乗じて算定した額のことです。なお、労金連グループでは、適格格付機関の格付等に応じて設定されたリスク・ウェイトを使用する「標準的手法」を採用しています。

貸借対照表に記載されないコミットメントや金利関連取引などにも信用リスクをとまうものがあります。上記同様、リスク・ウェイトを使ってリスク・アセットを計算することとなっています。

2. 所要自己資本=リスク・アセット×4%

3. 「エクスポージャー」とは、資産(派生商品取引によるものを除く)ならびにオフ・バランス取引および派生商品取引の与信相当額等、リスクにさらされている資産等の金額のことです。

4. 「三月以上延滞等」とは、元本または利息の支払が約定支払日の翌日から3ヶ月以上延滞しているエクスポージャーのことです。

5. 「CVAリスク」とは、クレジット・スプレッドその他の信用リスクに係る指標の市場変動により、CVA(デリバティブ取引について、取引相手方の信用リスクを勘案しない場合の評価額と勘案する場合の評価額との差額)が変動するリスクのことです。

6. 「中央清算機関関連エクスポージャー」とは、デリバティブ取引等の中央清算機関(CCP)に対して発生するエクスポージャーのことです。

7. 「オペレーショナル・リスク」とは、業務の過程、従業員の活動もしくはシステムが不適切であること、または外生的な事象により損失を被るリスクのことです。労金連グループでは、「基礎的手法」により、リスク量を算定しています。

$$\text{(基礎的手法の算定方法)} \quad \text{オペレーショナル・リスク} = \frac{\text{粗利益(直近3年間のうち粗利益が正の値)} \times 15\%}{\text{直近3年間のうち粗利益が正の値であった年数}} \times 12.5$$

信用リスクに関する事項(リスク・ウェイトのみなし計算が適用されるエクスポージャーおよび証券化エクスポージャーを除く)

信用リスクに関するエクスポージャーおよび主な種類別の期末残高

地域別

(単位:百万円)

地域区分	合計		貸出金等取引(注1)		債券		店頭デリバティブ取引		その他の資産等(注2)		うち延滞エクスポージャー(注3)	
	2021年度末	2022年度末	2021年度末	2022年度末	2021年度末	2022年度末	2021年度末	2022年度末	2021年度末	2022年度末	2021年度末	2022年度末
国内	11,109,471	10,320,509	3,834,511	3,862,149	3,758,127	3,439,565	210	409	3,516,622	3,018,385	14	20
国外	729,410	1,047,027	37,885	899	558,474	939,531	2,108	1,732	130,941	104,864	-	-
合計	11,838,881	11,367,537	3,872,397	3,863,048	4,316,601	4,379,096	2,318	2,142	3,647,563	3,123,249	14	20

- (注) 1. 「貸出金等取引」は、貸出金、コミットメントおよび店頭デリバティブ取引以外のオフ・バランス取引を含みます。
 2. 「その他の資産等」は、「貸出金等取引」、「債券」、「店頭デリバティブ取引」以外のエクスポージャーを記載しており、その他の資産のほか、株式および投資信託等の債券以外の有価証券、預け金およびコールローン等の短期金融資産等のエクスポージャーのことで、
 3. 「延滞エクスポージャー」とは、元本または利息の支払が約定支払日の翌日から3か月以上延滞しているエクスポージャーのことで、
 4. CVAリスク相当額および中央清算機関関連エクスポージャーは含まれていません。

業種別

(単位:百万円)

業種区分	合計		貸出金等取引		債券		店頭デリバティブ取引		その他の資産等		うち延滞エクスポージャー	
	2021年度末	2022年度末	2021年度末	2022年度末	2021年度末	2022年度末	2021年度末	2022年度末	2021年度末	2022年度末	2021年度末	2022年度末
製造業	319,198	429,275	-	-	305,080	413,839	-	-	14,117	15,435	-	-
農業、林業	-	-	-	-	-	-	-	-	-	-	-	-
漁業	-	501	-	-	-	501	-	-	-	-	-	-
鉱業、採石業、砂利採取業	1,300	6,371	-	-	1,200	6,201	-	-	100	170	-	-
建設業	18,105	20,684	-	-	17,207	19,806	-	-	897	877	-	-
電気・ガス・熱供給・水道業	151,094	198,289	-	-	150,903	198,099	-	-	190	190	-	-
情報通信業	71,367	53,983	-	-	69,734	52,222	-	-	1,632	1,761	-	-
運輸業、郵便業	300,218	258,342	4,500	-	294,530	257,155	-	-	1,187	1,187	-	-
卸売業、小売業、宿泊業、飲食サービス業	44,517	58,867	-	-	43,007	57,185	-	-	1,509	1,682	-	-
金融業、保険業	3,148,105	3,442,721	2,033,813	1,936,912	936,767	1,355,707	2,318	2,142	175,205	147,959	-	-
不動産業、物品賃貸業	237,477	346,765	800	800	236,000	345,208	-	-	676	757	-	-
医療、福祉	241	235	238	229	-	-	-	-	3	6	-	-
サービス業	26,049	27,077	-	-	25,355	26,199	-	-	694	877	-	-
国・地方公共団体	7,239,508	6,280,526	1,832,082	1,924,677	2,236,813	1,646,970	-	-	3,170,612	2,708,878	-	-
個人	3,179	3,521	277	276	-	-	-	-	2,902	3,244	14	20
その他	278,516	240,372	685	152	-	-	-	-	277,831	240,219	-	-
合計	11,838,881	11,367,537	3,872,397	3,863,048	4,316,601	4,379,096	2,318	2,142	3,647,563	3,123,249	14	20

(注) 「その他」は、業種区分に分類することが困難なエクスポージャーのことで、現金、その他資産、固定資産、投資信託等が含まれています。

残存期間別

(単位:百万円)

期間区分	合計		貸出金等取引		債券		店頭デリバティブ取引		その他の資産等		うち延滞エクスポージャー	
	2021年度末	2022年度末	2021年度末	2022年度末	2021年度末	2022年度末	2021年度末	2022年度末	2021年度末	2022年度末	2021年度末	2022年度末
期間定めなし	4,627,599	3,978,464	1,068,978	916,351	83,828	80,908	2,261	1,935	3,472,532	2,979,268	14	20
1年以下	3,642,983	3,736,273	2,796,364	2,945,853	675,156	650,856	2	-	171,459	139,563		
1年超 3年以下	775,991	668,618	5,802	1	770,167	668,600	21	17	-	-		
3年超 5年以下	379,353	848,771	127	52	378,635	847,590	-	6	590	1,121		
5年超 7年以下	298,380	384,111	110	62	297,630	381,809	34	182	605	2,057		
7年超 10年以下	555,288	550,930	272	24	553,608	550,906	-	-	1,407	-		
10年超	1,559,284	1,200,368	741	704	1,557,574	1,198,424	-	-	967	1,238		
合計	11,838,881	11,367,537	3,872,397	3,863,048	4,316,601	4,379,096	2,318	2,142	3,647,563	3,123,249	14	20

一般貸倒引当金、個別貸倒引当金の期末残高および期中の増減額

(単位:百万円)

		期首残高	当期増加額	当期減少額		期末残高
				目的使用	その他	
一般貸倒引当金	2021年度	13	14	－	13	14
	2022年度	14	21	－	14	21
個別貸倒引当金	2021年度	72	62	29	43	62
	2022年度	62	59	28	33	59
合 計	2021年度	85	76	29	56	76
	2022年度	76	80	28	48	80

(注) 貸倒引当金は、労金連グループが各々定める引当基準に則り、計上しています。

業種別個別貸倒引当金および貸出金償却の額

(単位:百万円)

	個別貸倒引当金	貸出金償却
2021年度	62	29
2022年度	59	28

(注) 個別貸倒引当金および貸出金償却ともに、業種は個人分のみです。

リスク・ウェイトの区分ごとのエクスポージャーの額等

(単位:百万円)

リスク・ウェイト区分	2021年度末			2022年度末		
	格付有り	格付無し	合 計	格付有り	格付無し	合 計
0%以上 10%未満	2,045,820	7,301,210	9,347,030	1,857,401	6,417,401	8,274,802
10%以上 20%未満	17,038	401,681	418,719	13,365	373,098	386,463
20%以上 35%未満	868,482	49,694	918,176	1,111,884	65,121	1,177,005
35%以上 50%未満	－	－	－	－	－	－
50%以上 75%未満	612,184	11,698	623,882	729,422	6,159	735,581
75%以上 100%未満	－	－	－	－	－	－
100%以上 150%未満	92,796	165,285	258,082	209,786	156,189	365,976
150%以上 200%未満	－	43,428	43,428	－	209,196	209,196
200%以上 250%未満	－	－	－	－	－	－
250%	－	225,823	225,823	－	214,852	214,852
1250%	－	－	－	－	－	－
その他	－	3,736	3,736	－	3,658	3,658
合 計	3,636,321	8,202,559	11,838,881	3,921,859	7,445,678	11,367,537

- (注) 1. 格付は、適格格付機関が信用供与に付したものを使用しています。
2. エクスポージャーは、信用リスク削減手法動案後のリスク・ウェイトに区分しています。
3. 自己資本比率告示により自動的にリスク・ウェイトが決まるエクスポージャー等については、「格付無し」に区分しています。
4. コア資本に係る調整項目となったエクスポージャー（経過措置による不算入分を除く）、CVAリスク相当額および中央清算機関関連エクスポージャーは含まれていません。
5. 「その他」は、ファンド(投資信託等)において、運用会社から開示された情報が資産構成別加重平均リスク・ウェイトのみといった事由によって、いずれにも区分することが困難なエクスポージャーのことであります。

信用リスク削減手法に関する事項

信用リスク削減手法が適用されたエクスポージャーの額

(単位:百万円)

ポートフォリオ	信用リスク削減手法	適格金融資産担保		保 証		クレジット・デリバティブ	
		2021年度末	2022年度末	2021年度末	2022年度末	2021年度末	2022年度末
信用リスク削減手法が適用されたエクスポージャーの額							
	外国の中央政府及び中央銀行向け	－	－	14,027	10,313	－	－
	外国の中央政府等以外の公共部門向け	－	－	8,126	4,968	－	－
	地方公共団体金融機構向け	－	－	30,553	24,322	－	－
	我が国の政府関係機関向け	－	－	161,015	88,989	－	－
	地方三公社向け	－	－	10,020	14,519	－	－
	金融機関及び第一種金融商品取引業者向け	438,387	570,000	－	－	－	－
	法人等向け	1,430,566	1,257,205	961	－	－	－

(注) 労金連グループは、適格金融資産担保について「簡便手法」を用いています。

派生商品取引および長期決済期間取引の取引相手のリスクに関する事項

与信相当額等

(単位:百万円)

	2021年度末			2022年度末		
	派生商品取引	長期決済期間取引	合計	派生商品取引	長期決済期間取引	合計
グロスの再構築コストの額 (A)	260	—	260	341	—	341
グロスのアドオンの額 (B)	2,058	—	2,058	1,800	—	1,800
グロスの与信相当額 (A) + (B) (C)	2,318	—	2,318	2,142	—	2,142
ネットティングによる与信相当額の削減額 (D)	—	—	—	—	—	—
担保による信用リスク削減手法の効果 勘案前の与信相当額 (C) - (D) (E)	2,318	—	2,318	2,142	—	2,142
外国為替関連取引	1,996		1,996	1,277		1,277
金利関連取引	322		322	325		325
金関連取引	—		—	—		—
株式関連取引	—		—	—		—
貴金属関連取引(金関連取引を除く)	—		—	—		—
その他コモディティ関連取引	—		—	539		539
クレジット・デリバティブ取引	—		—	—		—
担保の額 (F)	—	—	—	—	—	—
現金	—	—	—	—	—	—
国債・地方債等	—	—	—	—	—	—
担保による信用リスク削減手法の効果 勘案後の与信相当額 (E) - (F)	2,318	—	2,318	2,142	—	2,142

(注) 1. 与信相当額は、「カレント・エクスポージャー方式」を用いて算出しています。
2. クレジット・デリバティブ取引の取扱いはありません。

証券化エクスポージャーに関する事項

オリジネーターの場合

該当ありません。

投資家の場合

保有する証券化エクスポージャーに関する情報

リスク・ウェイト区分別・原資産種類別のエクスポージャーの額および所要自己資本の額

(単位:百万円)

リスク・ウェイト区分	2021年度末					2022年度末				
	カードローン	住宅ローン	自動車ローン	その他	所要自己資本	カードローン	住宅ローン	自動車ローン	その他	所要自己資本
0%以上 20%未満	—	1,224	—	—	4	—	1,101	—	—	4
20%以上 50%未満	—	701	—	—	5	—	244	—	—	1
50%以上 100%未満	—	—	—	—	—	—	—	—	—	—
100%以上 1250%未満	—	—	—	—	—	—	—	—	—	—
1250%	—	—	—	—	—	—	—	—	—	—
合計	—	1,926	—	—	10	—	1,346	—	—	6

(注) 1. 所要自己資本=エクスポージャー残高×リスク・ウェイト×4%
2. オフ・バランス取引はありません。
3. 再証券化エクスポージャーは保有していません。

出資等または株式等エクスポージャーに関する事項

連結貸借対照表計上額および時価

(単位:百万円)

	2021年度末		2022年度末	
	連結貸借対照表計上額	時 価	連結貸借対照表計上額	時 価
上場株式等	140,857	140,857	133,349	133,349
非上場株式等	3,588	3,588	4,434	4,434
合 計	144,446	144,446	137,783	137,783

(注) 連結貸借対照表計上額および時価は、事業年度末における市場価格等に基づいています。

出資等エクスポージャーの売却および償却に伴う損益の額

(単位:百万円)

	2021年度末	2022年度末
売却益	755	2,600
売却損	421	24
償 却	-	-

連結貸借対照表で認識され、かつ、連結損益計算書で認識されない評価損益の額

(単位:百万円)

	2021年度末	2022年度末
評価損益	27,820	26,232

(注) 時価は、事業年度末における市場価格等に基づいています。

連結貸借対照表および連結損益計算書で認識されない評価損益の額

(単位:百万円)

	2021年度末	2022年度末
評価損益	-	-

(注) 時価は、事業年度末における市場価格等に基づいています。

リスク・ウェイトのみなし計算が適用されるエクスポージャーに関する事項

リスク・ウェイトのみなし計算が適用されるエクスポージャーの額

(単位:百万円)

	2021年度末	2022年度末
ルック・スルー方式を適用するエクスポージャー	-	-
マンドート方式を適用するエクスポージャー	-	-
蓋然性方式 (250%) を適用するエクスポージャー	-	-
蓋然性方式 (400%) を適用するエクスポージャー	-	-
フォールバック方式 (1250%) を適用するエクスポージャー	-	-

金利リスクに関する事項

労金連グループの金利リスクについては、大宗を労金連が占めており、影響が限定的であるため、連結ベースでの金利リスク量の算定を行っていません。

不良債権の状況(単体)

労働金庫法に基づく開示債権及び金融再生法に基づく債権

2022年度末の不良債権額はありません。

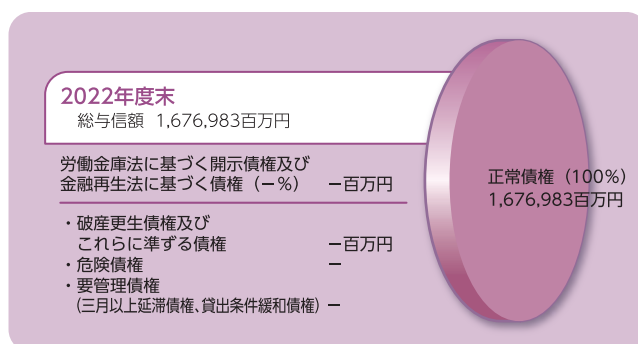
2022年度末の総与信額(貸借対照表)の貸出金、外国為替、その他資産中の未収利息および仮払金ならびに債務保証見返の各勘定に計上されるものならびに欄外に注記することとされている有価証券の貸付けを行っている場合のその有価証券(使用貸借または賃貸借契約によるものに限る。)は、全額が正常債権です。

(単位:百万円、%)

債権区分		開示残高 (A)	保全額 (B)	担保・保証等による 回収見込み額	貸倒引当金	保全率 (B)/(A)
労働金庫法に基づく開示債権及び 金融再生法に基づく債権	2021年度末	—	—	—	—	—
	2022年度末	—	—	—	—	—
破産更生債権及び これらに準ずる債権	2021年度末	—	—	—	—	—
	2022年度末	—	—	—	—	—
危険債権	2021年度末	—	—	—	—	—
	2022年度末	—	—	—	—	—
要管理債権	2021年度末	—	—	—	—	—
	2022年度末	—	—	—	—	—
三月以上 延滞債権	2021年度末	—	—	—	—	—
	2022年度末	—	—	—	—	—
貸出条件 緩和債権	2021年度末	—	—	—	—	—
	2022年度末	—	—	—	—	—
正常債権	2021年度末	1,302,224				
	2022年度末	1,676,983				
総与信残高	2021年度末	1,302,224				
	2022年度末	1,676,983				

(注)1. 単位未満四捨五入しています。

- 「担保・保証等による回収見込み額」とは、「破産更生債権及びこれらに準ずる債権」、「危険債権」および「要管理債権(三月以上延滞債権、貸出条件緩和債権)」のうち、優良担保や優良保証または一般担保や一般保証により回収が可能と見込まれる金額です。
- 「貸倒引当金」とは、将来、債権が回収できなくなる可能性に備えて計上する引当金のこと、個別貸倒引当金(「破産更生債権及びこれらに準ずる債権」と「危険債権」に対して計上)および一般貸倒引当金(「要管理債権(三月以上延滞債権、貸出条件緩和債権)」に対して計上)の合計額のことです。



資産査定に係る各種基準の比較表

「自己査定」および「労働金庫法及び金融再生法に基づく開示債権」の関係

(単位:百万円)

自己査定		労働金庫法及び金融再生法に基づく開示債権		
区分単位	債務者単位	区分単位	債務者単位 (ただし、要管理債権(三月以上延滞債権および貸出条件緩和債権)は債権単位)	
対象資産	全資産 (ただし、本表においては貸出金、外国為替、貸出金に係る未収利息・未収金、与信関係仮払金、求債権および債務保証見返のみ)	対象債権	総与信 (ただし、要管理債権(三月以上延滞債権および貸出条件緩和債権)は貸出債権のみ)	
定義	労金連の資産査定規程および基準	定義	・労働金庫法施行規則第114条 ・労働金庫等に係る金融機能の再生のための緊急措置に関する法律施行規則第2条	
債務者区分		2022年度末	債権区分	2022年度末
破綻先	法的・形式的な経営破綻の事実が発生している債務者	—	破産更生債権及びこれらに準ずる債権	破産手続開始、更生手続開始又は再生手続開始の申立て等の事由により経営破綻に陥っている債務者に対する債権及びこれらに準ずる債権
実質破綻先	法的・形式的な経営破綻の事実が発生していないものの、深刻な経営難の状態にあり、再建の見通しが不明瞭な状況にあると認められるなど実質的に経営破綻に陥っている債務者	—		
破綻懸念先	現状、経営破綻の状況にはないが、経営難の状態にあり、経営改善計画等の進捗状況が芳しくなく、今後、経営破綻に陥る可能性が大きいと認められる債務者	—	危険債権	債務者が経営破綻の状態には至っていないが、財政状態及び経営成績が悪化し、契約に従った債権の元本の回収及び利息の受取りができない可能性の高い債権
要注意先	要管理先	—	要管理債権 (債権単位)	三月以上延滞債権 元金又は利息の支払が約定支払日の翌日を起算日として三月以上延滞している貸出債権 (破産更生債権及びこれらに準ずる債権、危険債権を除く)
	貸出条件緩和債権	—		経済的困難に陥った債務者の再建又は支援を図り、当該債権の回収を促進すること等を目的に、債務者に有利な一定の譲歩を与える約定条件の改定等を行った貸出債権 (破産更生債権及びこれらに準ずる債権、危険債権、三月以上延滞債権を除く)
	上記以外の要注意先	229	正常債権	債務者の財政状態及び経営成績に特に問題がないものとして、破産更生債権及びこれらに準ずる債権、危険債権、要管理債権以外のものに区分される債権
正常先	業況が良好であり、かつ財務内容にも特段の問題がないと認められる債務者	597,393		
その他	国および地方公共団体等	1,079,360		
				1,676,983

(注) 1. 「自己査定」の債務者区分「その他」に含まれるものは、国および地方公共団体等に対する債権です。労金連の「資産査定基準」では、「回収の危険性または価値の毀損の危険性がないものとして債務者区分は要しない」と規定されています。

2. 「労働金庫法及び金融再生法に基づく開示債権」については、単位未満四捨五入しています。

労金連の償却・引当基準と実績額

(単位:百万円 2022年度末)

自己査定		労金連の償却・引当基準			
対象資産	全資産 (ただし、本表においては貸出金、外国為替、貸出金に係る未収利息・未収金、与信関係仮払金、求償権および債務保証見返のみ)				
定義	労金連の資産査定規程および基準				
債務者区分		非分類	Ⅱ分類	Ⅲ分類	Ⅳ分類
破綻先	法的・形式的な経営破綻の事実が発生している債務者	優良担保の処分可能見込額および優良保証等により保全措置が講じられている部分など分類対象外債権	一般担保の処分可能見込額、一般保証により回収可能と認められる部分および清算配当等により回収が可能と認められる部分	優良担保および一般担保の担保評価額と処分可能見込額との差額	非・Ⅱ・Ⅲ分類以外の部分 (保証による回収が不確実な部分を含む)
		—	—	—	—
		担保・保証等による保全		個別債務者毎にⅢ分類およびⅣ分類とされた債権額全額を予想損失額として、個別貸倒引当金に計上または直接償却	
実質破綻先	法的・形式的な経営破綻の事実は発生していないものの、深刻な経営難の状態にあり、再建の見通しが無い状況にあると認められるなど実質的に経営破綻に陥っている債務者	優良担保の処分可能見込額および優良保証等により保全措置が講じられている部分など分類対象外債権	一般担保の処分可能見込額、一般保証により回収可能と認められる部分および清算配当等により回収が可能と認められる部分	優良担保および一般担保の担保評価額と処分可能見込額との差額	非・Ⅱ・Ⅲ分類以外の部分 (保証による回収が不確実な部分を含む)
		—	—	—	—
		担保・保証等による保全		個別債務者毎にⅢ分類およびⅣ分類とされた債権額全額を予想損失額として、個別貸倒引当金に計上または直接償却	
破綻懸念先	現状、経営破綻の状況にはないが、経営難の状態にあり、経営改善計画等の進捗状況が芳しくなく、今後、経営破綻に陥る可能性が大きいと認められる債務者	優良担保の処分可能見込額および優良保証等により保全措置が講じられている部分など分類対象外債権	一般担保の処分可能見込額、一般保証により回収可能と認められる部分および清算配当等により回収が可能と認められる部分	非・Ⅱ分類以外の部分 (保証による回収が不確実な部分を含む)	
		—	—	—	—
		担保・保証等による保全		Ⅲ分類とされた額に予想損失率を乗じた額を個別貸倒引当金に計上	
要 注 意 先	要管理先	金利減免・棚上げを行っているなど貸出条件に問題のある債務者、元本返済または利息支払いが事実上延滞しているなど履行状況に問題がある債務者のほか、業況が低調ないしは不安定な債務者または財務内容に問題がある債務者など今後の管理に注意を要する債務者	優良担保の処分可能見込額および優良保証等により保全措置が講じられている部分など分類対象外債権	優良担保の処分可能見込額および優良保証等により保全措置が講じられていない部分	
			—	—	—
			今後3年間の予想損失額を一般貸倒引当金に計上		
	上記以外の 要 注 意 先		優良担保の処分可能見込額および優良保証等により保全措置が講じられている部分など分類対象外債権	優良担保の処分可能見込額および優良保証等により保全措置が講じられていない部分	
—			—	—	—
		今後1年間の予想損失額を一般貸倒引当金に計上			
正常先	業況が良好であり、かつ財務内容にも特段の問題がないと認められる債務者	正常先に対する債権 (全額)			
		1,676,753			
		今後1年間の予想損失額を格付別に算出し、その合計額を一般貸倒引当金に計上			

(注) 部分は担保・保証等により保全されている部分です。

報酬等に関する事項(単体)

対象役員

労金連における報酬体系の開示対象となる「対象役員」は、常勤理事および常勤監事が該当します。

対象役員に対する報酬等は、役位ごとの役割と責務に応じて支払う「報酬」、在任期間中の職務執行および功労の対価として退任時に支払う「退職手当金」で構成されています。

1. 報酬体系の概要

(1) 報酬

非常勤を含む全理事の報酬につきましては、総会で承認された報酬総額の範囲内において、理事会で決定しています。また、非常勤を含む全監事の報酬につきましては、総会で承認された報酬総額の範囲内において、監事の協議により決定しています。

そのうえで、各理事の報酬は「理事報酬規程」において、各監事の報酬は「監事報酬規程」において、報酬額を定め、支払っています。

(2) 退職手当金

退職手当金は、常勤役員に支給する「退任慰労金」および全役員に支給する「記念品代」で構成されています。

理事の退職手当金につきましては、総会の決議に従い理事会が決定した額を支払っています。また、監事の退職手当金につきましては、総会の決議に従い監事の協議によって決定した額を支払っています。

なお、労金連では、退職手当金の支払いに関して、主として次の事項を規程で定めています。

- ① 決定方法
- ② 算定基準
- ③ 支給時期と支払方法

2. 報酬額の決定に関する方針

報酬額につきましては、労金連の経営状況、〈ろうきん〉および〈ろうきん〉の会員の状況、職員との均衡ならびに民間企業の役員報酬の水準等を考慮して、決定しています。

なお、2022年度において、報酬方針等に重要な変更はありませんでした。

3. 2022年度における対象役員に対する報酬等の総額

(単位:人、百万円)

役員区分	員数	報酬等の総額	報酬等の種類別の総額		
			報酬額	退職手当金	その他
常勤理事	10	135	116	13	4
常勤監事	2	19	17	1	0

- (注) 1. 記載金額は百万円未満を切り捨てて表示しています。
 2. 「員数」および「総額」には、期中に退任した者を含んでいます。
 3. 「退職手当金」は、当事業年度中に支払った退職手当金(過年度に繰り入れた引当金分を除く)と当事業年度に繰り入れた役員退職慰労引当金の合計額です。
 4. 「その他」は、住宅貸与等に係る費用です。

4. その他

「労働金庫法施行規則第114条第1項第6号等の規定に基づき、報酬等に関する事項であって、労働金庫等の業務の運営又は財産の状況に重要な影響を与えるものとして金融庁長官及び厚生労働大臣が別に定めるものを定める件」(平成24年3月29日金融庁・厚生労働省告示第4号)第1条第3号および第5号ならびに第2条第3号および第5号に該当する事項はありません。

対象職員等

労金連における報酬体系の開示となる「対象職員等」は、労金連の非常勤役員、労金連の執行役員、労金連の職員であって、対象役員が受ける報酬等と同等額以上の報酬等を受ける者のうち、労金連の業務の運営および財産の状況に重要な影響を与える者が該当します。

なお、2022年度において、対象職員等に該当する者はありませんでした。

- (注) 1. 対象職員等には、期中に退任・退職した者も含めています。
 2. 「同等額」は、2022年度に対象役員に支払った報酬等の平均額としています。
 3. 2022年度において、対象役員が受ける報酬等と同等額以上の報酬等を受ける者はありませんでした。

預金に関する指標

預金科目別残高(期末残高)

(単位:百万円)

項目	2021年度末			2022年度末		
	会員	会員外	計	会員	会員外	計
当座預金	-	-	-	-	-	-
普通預金	421,012	16,367	437,380	581,105	15,374	596,480
貯蓄預金	-	-	-	-	-	-
通知預金	-	-	-	-	-	-
別段預金	-	503	503	-	243	243
定期預金	5,235,534	1,001,887	6,237,422	5,337,114	1,068,988	6,406,103
その他の預金	21	-	21	-	-	-
合計	5,656,568	1,018,759	6,675,328	5,918,219	1,084,606	7,002,826
譲渡性預金	-	224,859	224,859	-	236,721	236,721

(注)「その他の預金」には、外貨預金を記載しています。

預金種類別内訳(平均残高)

(単位:百万円)

項目	2021年度	2022年度
流動性預金	551,656	554,047
定期性預金	6,770,977	6,546,313
その他の預金	22	13
合計	7,322,656	7,100,374
譲渡性預金	219,085	230,671

(注)「その他の預金」には、外貨預金を記載しています。

定期預金の固定金利・

変動金利別内訳(期末残高)

(単位:百万円)

項目	2021年度末	2022年度末
固定金利定期預金	6,237,422	6,406,103
変動金利定期預金	-	-
その他	21	-
合計	6,237,444	6,406,103

(注)「その他」には、外貨預金を記載しています。

預金者別内訳(期末残高)

(単位:百万円、%)

項目	2021年度末		2022年度末		
	金額	構成比	金額	構成比	
会員	5,656,568	84.7	5,918,219	84.5	
会員外	労働組合及び公務員の団体	19	0.0	10	0.0
	消費生活協同組合及び同連合会	33,428	0.5	33,472	0.4
	国・地方公共団体及び非営利法人	20,410	0.3	22,326	0.3
	その他	964,900	14.4	1,028,798	14.6
合計	6,675,328	100.0	7,002,826	100.0	

(注)「会員」には、外貨預金を含んでいます。

貸出金等に関する指標

貸出金科目別内訳(平均残高)

(単位:百万円)

項目	2021年度	2022年度
手形貸付	838,200	470,572
証書貸付	928,059	997,618
当座貸越	5,523	3,695
割引手形	-	-
合計	1,771,783	1,471,886

貸出金の固定金利・

変動金利別内訳(期末残高)

(単位:百万円)

項目	2021年度末	2022年度末
固定金利貸出金	1,300,776	1,675,234
変動金利貸出金	1,439	1,742
合計	1,302,215	1,676,976

(注) 貸出種類を問わず、約定内容で区分しています。

貸出金担保種類別内訳(期末残高)

(単位:百万円)

項目	2021年度末	2022年度末
労金連預金	438,550	570,250
有価証券	-	-
動産	-	-
不動産	238	229
その他	-	-
小計	438,788	570,479
保証	-	-
信用	863,427	1,106,497
合計	1,302,215	1,676,976

債務保証見返勘定の担保種類別内訳(期末残高)

(単位:百万円)

項目	2021年度末	2022年度末
労金連預金	-	-
有価証券	-	-
動産	-	-
不動産	-	-
その他	-	-
小計	-	-
保証	-	-
信用	-	-
合計	-	-

(注)「保証」には、個人保証を含んでいます。

貸出金使途別内訳(期末残高)

(単位:百万円、%)

項目	2021年度末		2022年度末		
	金額	構成比	金額	構成比	
労働金庫資金	441,045	33.8	580,470	34.6	
福利共済資金	-	-	-	-	
生協資金	運営資金	-	-	-	
	設備資金	-	-	-	
住宅事業資金	-	-	-	-	
その他事業資金	運営資金	856,431	65.7	1,096,276	65.3
	設備資金	4,738	0.3	229	0.0
合計	1,302,215	100.0	1,676,976	100.0	

貸出金貸出先別・業種別内訳(期末残高)

(単位:百万円、%)

項目	2021年度末		2022年度末		
	金額	構成比	金額	構成比	
会員	441,045	33.8	580,470	34.6	
会員外	861,170	66.1	1,096,506	65.3	
業種別内訳	製造業	-	(-)	-	(-)
	農業、林業	-	(-)	-	(-)
	漁業	-	(-)	-	(-)
	鉱業、採石業、砂利採取業	-	(-)	-	(-)
	建設業	-	(-)	-	(-)
	電気・ガス・熱供給・水道業	-	(-)	-	(-)
	情報通信業	-	(-)	-	(-)
	運輸業、郵便業	4,500	(0.5)	-	(-)
	卸売業、小売業、宿泊業、飲食サービス業	-	(-)	-	(-)
	金融業、保険業	18,797	(2.1)	15,866	(1.4)
	不動産業、物品賃貸業	800	(0.0)	800	(0.0)
	医療、福祉	238	(0.0)	229	(0.0)
	サービス業	-	(-)	-	(-)
	国・地方公共団体	836,584	(97.1)	1,079,360	(98.4)
	個人	-	(-)	-	(-)
その他	-	(-)	-	(-)	
小計	860,920	66.1 (100.0)	1,096,256	65.3 (100.0)	
預金担保貸出	250	0.0	250	0.0	
合計	1,302,215	100.0	1,676,976	100.0	

(注) ()内は、業種別内訳の構成比です。

有価証券に関する指標

商品有価証券の種類別内訳(平均残高)

労金連では、証券会社と同じように、国債をお客さまに商品として販売しています。しかし、既に発行された国債などの有価証券を「商品有価証券」として手持ちの在庫にかかえる売買業務、いわゆるディーリングは行っていません。

有価証券の種類別・残存期間別の期末残高

(単位:百万円)

項目	計	期間の定めなし					
		1年以内	1年超5年以内	5年超10年以内	10年超		
国債	2021年度末	1,743,306	—	132,450	100,470	459,935	1,050,450
	2022年度末	1,294,313	—	40,172	146,870	451,427	655,842
地方債	2021年度末	346,794	—	89,024	125,501	15,331	116,937
	2022年度末	303,013	—	47,989	81,898	52,488	120,637
短期社債	2021年度末	180,991	—	180,991	—	—	—
	2022年度末	253,974	—	253,974	—	—	—
社債	2021年度末	1,504,531	84,642	156,330	564,999	319,434	379,125
	2022年度末	1,567,320	78,266	203,200	563,574	332,926	389,352
貸付信託	2021年度末	—	—	—	—	—	—
	2022年度末	—	—	—	—	—	—
投資信託	2021年度末	268,020	130,458	18,539	56,734	61,538	749
	2022年度末	215,915	103,632	—	77,898	34,384	—
株式	2021年度末	43,960	43,960	—	—	—	—
	2022年度末	46,686	46,686	—	—	—	—
外国証券	2021年度末	574,822	—	113,435	378,239	83,147	—
	2022年度末	934,738	—	100,542	727,790	106,405	—
その他の証券	2021年度末	3,571	—	—	590	2,013	967
	2022年度末	4,417	—	—	1,121	2,057	1,238
合計	2021年度末	4,666,000	259,061	690,772	1,226,535	941,400	1,548,230
	2022年度末	4,620,379	228,586	645,878	1,599,154	979,689	1,167,071

有価証券の種類別内訳(期末残高)

(単位:百万円、%)

項目	2021年度末		2022年度末	
	金額	構成比	金額	構成比
国債	1,743,306	37.3	1,294,313	28.0
地方債	346,794	7.4	303,013	6.5
短期社債	180,991	3.8	253,974	5.4
社債	1,504,531	32.2	1,567,320	33.9
貸付信託	—	—	—	—
投資信託	268,020	5.7	215,915	4.6
株式	43,960	0.9	46,686	1.0
外国証券	574,822	12.3	934,738	20.2
その他の証券	3,571	0.0	4,417	0.0
合計	4,666,000	100.0	4,620,379	100.0

有価証券の種類別内訳(平均残高)

(単位:百万円、%)

項目	2021年度末		2022年度末	
	金額	構成比	金額	構成比
国債	1,646,075	35.8	1,617,269	35.0
地方債	434,255	9.4	326,358	7.0
短期社債	156,849	3.4	277,414	6.0
社債	1,549,960	33.7	1,538,020	33.3
貸付信託	—	—	—	—
投資信託	224,991	4.8	209,734	4.5
株式	25,408	0.5	23,112	0.5
外国証券	556,143	12.0	613,184	13.3
その他の証券	3,168	0.0	3,830	0.0
合計	4,596,853	100.0	4,608,924	100.0

有価証券等の時価情報

I. 有価証券

1. 売買目的有価証券

該当ありません。

2. 満期保有目的の債券

(単位:百万円)

項 目	2021年度末			2022年度末			
	貸借対照表 計上額	時 価	差 額	貸借対照表 計上額	時 価	差 額	
時価が貸借 対照表計上 額を超える もの	国債	—	—	—	—	—	
	地方債	11,732	11,867	134	15,728	15,832	104
	短期社債	—	—	—	—	—	—
	社債	68,613	68,640	26	114,535	114,894	359
	外国証券	—	—	—	70,089	70,365	275
	その他	—	—	—	—	—	—
	小 計	80,345	80,507	161	200,353	201,092	738
時価が貸借 対照表計上 額を超えない もの	国債	—	—	—	—	—	
	地方債	445	444	△0	9,120	9,014	△106
	短期社債	180,991	180,991	—	253,974	253,974	—
	社債	115,252	115,094	△157	155,802	155,554	△247
	外国証券	—	—	—	52,500	51,560	△940
	その他	—	—	—	—	—	—
	小 計	296,688	296,531	△157	471,397	470,103	△1,294
合 計	377,034	377,038	3	671,750	671,195	△555	

- (注) 1. 時価は、事業年度末における市場価格等に基づいています。
 2. 社債には、政府保証債、公社公団債、金融債、事業債が含まれます。
 3. 市場価格のない有価証券は本表には含めていません。

3. 子会社・子法人等株式および関連法人等株式

子会社・子法人等株式および関連法人等株式は市場価格がないため、後掲5.に記載しています。

4. その他有価証券

(単位:百万円)

項 目	2021年度末			2022年度末			
	貸借対照表計上額	取得原価	差 額	貸借対照表計上額	取得原価	差 額	
貸借対照表計上額が取得原価を超えるもの	株式	42,149	20,193	21,956	45,339	22,733	22,606
	債券	2,265,035	2,199,455	65,579	1,479,882	1,446,611	33,270
	国債	1,023,290	985,760	37,530	753,552	726,963	26,588
	地方債	242,825	240,626	2,198	146,738	145,644	1,093
	短期社債	—	—	—	—	—	—
	社債	666,141	660,159	5,981	376,700	374,280	2,420
	外国証券	332,777	312,908	19,869	202,891	199,722	3,168
	その他	139,983	96,772	43,210	119,382	85,533	33,848
	小 計	2,447,168	2,316,421	130,746	1,644,603	1,554,878	89,725
貸借対照表計上額が取得原価を超えないもの	株式	1,255	1,334	△78	792	826	△34
	債券	1,708,376	1,735,713	△27,336	2,201,726	2,256,117	△54,390
	国債	720,015	739,307	△19,291	540,760	562,195	△21,434
	地方債	91,791	93,108	△1,316	131,426	135,978	△4,552
	短期社債	—	—	—	—	—	—
	社債	654,524	659,629	△5,104	920,282	942,338	△22,056
	外国証券	242,044	243,668	△1,623	609,257	615,604	△6,347
	その他	173,037	181,176	△8,138	136,533	148,453	△11,920
	小 計	1,882,670	1,918,223	△35,553	2,339,052	2,405,397	△66,345
合 計	4,329,838	4,234,645	95,193	3,983,655	3,960,276	23,379	

- (注) 1. 貸借対照表計上額は、事業年度末における市場価格等に基づいています。
 2. 社債には、政府保証債、公社公団債、金融債、事業債が含まれます。
 3. 市場価格のない有価証券は本表には含めていません。
 4. 本表には、貸借対照表の有価証券のほか、「預け金」の中の譲渡性預け金が含まれています。

5. 市場価格のない有価証券の主な内容および貸借対照表計上額

(単位:百万円)

項 目	2021年度末	2022年度末
子会社・子法人等株式	538	538
関連法人等株式	—	—
非上場株式	16	16
投資事業有限責任組合出資金	3,571	4,417
合 計	4,127	4,973

II. 金銭の信託

(単位:百万円)

項 目	2021年度末		2022年度末	
	貸借対照表計上額	当期の損益に含まれた評価差額	貸借対照表計上額	当期の損益に含まれた評価差額
運用目的の金銭の信託	4,999	—	4,978	—

- (注) 1. 貸借対照表計上額は、事業年度末における時価により計上したものです。
 2. 時価の算定は、金銭の信託の受託者が合理的に算出した価格によっています。
 3. 「満期保有目的の金銭の信託」および「その他の金銭の信託」はありません。

デリバティブ取引情報

労金連のデリバティブへの取組み姿勢等について

●利用目的

労金連では、保有している金融資産や負債に対する将来の金利変動による損失を回避する目的で、一定の範囲でデリバティブ取引を活用しています。また、全国の〈ろうきん〉に対してリスクヘッジ機能の提供を目的としたデリバティブ取引を行っています。

●取引の情報

保有している有価証券や預金の金利変動リスク回避を目的とした金利スワップ取引、キャップ取引、スワップション取引、外貨建債券の為替リスク回避を目的とした通貨スワップ取引、また、全国の〈ろうきん〉に対しては、金利スワップ取引等を行っています。

●リスク管理体制

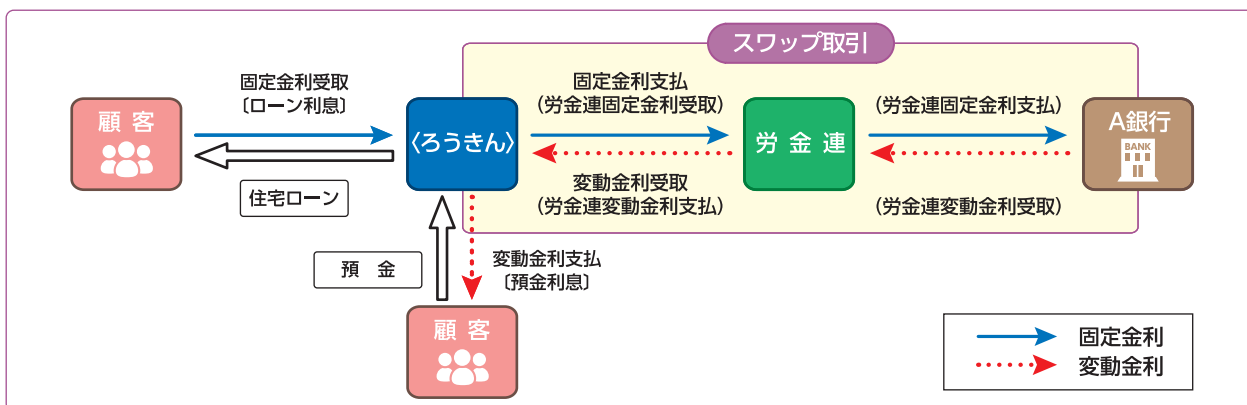
労金連では、デリバティブ取引に関する運用方針や取引種類ごとの取扱い基準を定め、それらに基づいた運用を行っています。また、運用状況を理事会等に報告しています。今後とも相互牽制機能がはたらく運用体制と厳格なリスク管理体制の強化に向けて一層の体制整備に努めてまいります。

対労働金庫デリバティブ取引業務

労金連は、全国の〈ろうきん〉に対し、将来の金利変動リスクを回避するためのALMヘッジ手段を提供することを目的に、金利スワップ取引等のデリバティブ取引を行っています。

取引を行うに当たり、業務方針書を作成しリスク管理および事務処理等について適切な相互牽制機能と管理体制を構築しています。また、商品性やリスクの所在等について〈ろうきん〉の理解を得たうえで取引を行うこととしています。なお、市場リスクを排除するため、取引に際しては市場において同種・同等の反対取引を行い、フルヘッジとすることを原則としています。

〈ろうきん〉のデリバティブ取引活用事例 スワップ取引活用による金利上昇リスクのヘッジ



金利関連取引

(単位:百万円)

項目	2021年度末				2022年度末					
	契約額等		時価	評価損益	契約額等		時価	評価損益		
	うち1年超				うち1年超					
店頭	金利スワップ	受取固定・支払変動	-	-	-	-	-	-		
		受取変動・支払固定	3,900	3,900	12	12	3,900	3,900	21	21
	スワップション	買建	-	-	-	-	10,000	-	5	△41
合計			3,900	3,900	12	12	13,900	3,900	27	△19

(注) 1. 上記取引については時価評価を行い、評価損益を損益計算書に計上しています。なお、ヘッジ会計が適用されているデリバティブ取引は、上記記載から除いています。

2. 時価の算定

店頭取引については、割引現在価値や価格計算モデル等により算定しています。

通貨関連取引

該当ありません。

株式関連取引

該当ありません。

債券関連取引

該当ありません。

商品関連取引

該当ありません。

クレジットデリバティブ取引

該当ありません。

「デリバティブ」とは

デリバティブは、「金融派生商品」とも呼ばれ、金利・債券・株式・為替・商品等の原資産から派生した取引の総称をいいます。その種類については、元となる原資産、取引の形態(店頭取引、取引所取引)、商品の仕組み(スワップ、オプション等)によって分類することができ、代表的なものには、先物取引(金利や商品等を原資産とする取引)、スワップ取引(金利等を交換する取引)、オプション取引(取引を行う権利を売買する取引)等が挙げられます。一般にデリバティブは、伝統的な金融取引に比べて、少ない資金で効果的にリスクヘッジやアービトラージ(裁定取引)、スペキュレーション(投機取引)を行うことができます。


「金利スワップ」とは

金利スワップは、金利を対象とするデリバティブ取引の一つで、同一通貨間で異なる種類の金利を、取引の当事者間で交換(スワップ)する取引をいいます。最も多い取引としては、固定金利と変動金利を交換する円金利スワップがあり、固定金利と6ヵ月変動金利とを半年ごとに交換する取引が具体例として挙げられます。一般に金利スワップは、金融機関や企業等で金利変動リスク(金利上昇リスク、金利低下リスク)を回避(ヘッジ)する手段の一つとして利用されています。

連結情報

労金連の子会社は、株式会社労金カードサービス1社です。株式会社労金カードサービスは、連結財務諸表等の作成にあたって連結対象とした子会社です。

労金連および子会社の主要な事業の内容および組織の構成

名称	事業区分	主要な事業の内容	支配関係	連結の区分
 株式会社 労金カードサービス	金融関連 業 務	クレジットカード業務 リース業務 損害保険代理業務	子会社	対象
	従属業務	管理受託業務 商品販売業務 事務代行業務		

子会社の概要

(2023年6月30日現在)

名 称	株式会社 労金カードサービス
事務所の所在地	東京都千代田区神田猿樂町2丁目1番14号
資本金	100百万円
設立年月日	1983年8月20日
代表者	代表取締役社長 岡部 剛久
役職員数	45名
労金連議決権比率	87.33%
子会社等議決権比率	—%



<https://www.rokincardservice.co.jp/>

ろうきんUCカードのオンライン入会お申込み

<https://www.rokincardservice.co.jp/join-personal-card/>



労金連および子会社の事業の概況

主要勘定	純資産	労金連と株式会社労金カードサービスを連結した結果、利益剰余金は前期末比28億円増加の1,879億円、出資金は前期末同額の1,200億円となり、純資産は3,257億円となりました。
	預金	労金連預金のうち、連結対象子会社からの預金を相殺消去しました。期末残高は、前期末比3,275億円増加の7兆21億円となりました。
	有価証券	労金連の連結対象子会社に対する投資額と対象子会社の資本を相殺消去しました。期末残高は、前期末比456億円減少の4兆6,198億円となりました。
	貸出金	労金連および連結対象子会社の貸出金を連結し、労金連の連結対象子会社に対する貸出金を相殺消去しました。期末残高は、前期末比3,744億円増加の1兆6,757億円となりました。
損益の状況		経常収益は前年度比276億円増加の901億円、経常費用は前年度比287億円増加の797億円となりました。この結果、経常利益は前年度比10億円減少の103億円、税金等調整前当期純利益は前年度比10億円減少の103億円、親会社株主に帰属する当期純利益は前年度比9億円減少の84億円となりました。

労金連および子会社の主要な事業の状況を示す指標

(単位:百万円)

項目	2018年度	2019年度	2020年度	2021年度	2022年度
経常収益	71,919	65,631	63,136	62,486	90,143
経常費用	58,425	51,141	50,363	51,052	79,755
経常利益	13,493	14,489	12,773	11,433	10,388
親会社株主に帰属する 当期純利益	10,977	12,136	10,489	9,336	8,432
包括利益	9,839	△21,130	30,220	△21,029	△43,150
純資産額	406,470	378,739	401,759	374,530	325,780
総資産額	10,804,332	10,731,174	10,799,995	9,647,621	9,488,376
連結自己資本比率	25.76%	21.81%	21.73%	19.53%	15.06%

(注) 1. 貸借対照表関係の項目については、各年度の期末残高を記載しています。

2. 連結自己資本比率について、「労働金庫法第94条第1項において準用する銀行法第14条の2の規定に基づき、労働金庫及び労働金庫連合会がその保有する資産等に照らし自己資本の充実の状況が適当であるかどうかを判断するための基準(平成18年金融庁・厚生労働省告示第7号)」に基づき算定しています。

労金連グループは国内基準を採用しています。

連結財務諸表

連結財務諸表の作成方針

1. 連結の範囲に関する事項

- (1) 連結される子会社及び子法人等 1社
会社名 株式会社労金カードサービス
- (2) 非連結の子会社及び子法人等
該当ありません。

2. 持分法の適用に関する事項

持分法適用及び持分法非適用の子会社及び子法人等、関連法人等はありません。

3. 連結される子会社及び子法人等の事業年度等に関する事項

連結される子会社及び子法人等の決算日は、連結決算日と一致しています。

4. のれんの償却に関する事項

該当事項はありません。

5. 剰余金処分項目等の取扱いに関する事項

連結剰余金計算書は、連結会計期間において確定した剰余金(利益)処分に基づいて作成しています。

連結貸借対照表(資産の部)

(単位:百万円)

科 目	2021年度末	2022年度末
(資産の部)		
現金	0	0
預け金	3,220,884	2,761,864
コールローン及び買入手形	124,000	94,000
買現先勘定	-	-
債券貸借取引支払保証金	-	-
買入金銭債権	-	-
金銭の信託	4,999	4,978
商品有価証券	-	-
有価証券	4,665,461	4,619,841
貸出金	1,301,354	1,675,798
外国為替	-	-
その他資産	316,614	316,984
有形固定資産	10,782	10,306
建物	7,019	6,529
土地	2,101	2,101
リース資産	4	3
建設仮勘定	-	9
その他の有形固定資産	1,657	1,663
無形固定資産	3,600	4,682
ソフトウェア	3,561	4,643
のれん	-	-
リース資産	-	-
その他の無形固定資産	39	39
退職給付に係る資産	-	-
繰延税金資産	-	-
再評価に係る繰延税金資産	-	-
債務保証見返	-	-
貸倒引当金	△76	△80
資産の部 合計	9,647,621	9,488,376

連結貸借対照表(負債及び純資産の部)

(単位:百万円)

科 目	2021年度末	2022年度末
(負債の部)		
預金	6,674,675	7,002,185
譲渡性預金	224,859	236,721
借入金	887,900	520,600
コールマネー及び売渡手形	—	100,000
売現先勘定	—	—
債券貸借取引受入担保金	1,434,152	1,259,654
コマーシャル・ペーパー	—	—
外国為替	—	—
その他負債	24,180	36,331
代理業務勘定	—	—
賞与引当金	223	233
役員賞与引当金	—	—
退職給付に係る負債	1,696	1,621
役員退職慰労引当金	105	53
その他の引当金	44	43
特別法上の引当金	—	—
繰延税金負債	25,252	5,149
再評価に係る繰延税金負債	—	—
債務保証	—	—
負債の部 合計	9,273,090	9,162,596
(純資産の部)		
出資金	120,000	120,000
優先出資申込証拠金	—	—
資本剰余金	0	0
利益剰余金	185,142	187,974
処分未済持分	—	—
自己優先出資	—	—
自己優先出資申込証拠金	—	—
会員勘定 合計	305,142	307,974
その他有価証券評価差額金	68,979	17,403
繰延ヘッジ損益	0	—
土地再評価差額金	—	—
為替換算調整勘定	—	—
退職給付に係る調整累計額	204	195
その他の包括利益累計額合計	69,184	17,599
新株予約権	—	—
非支配株主持分	203	206
純資産の部 合計	374,530	325,780
負債及び純資産の部 合計	9,647,621	9,488,376

(注)あわせて、連結貸借対照表注記(117ページ~)をご覧ください。

連結損益計算書

(単位:百万円)

科 目	2021年度	2022年度
経常収益	62,486	90,143
資金運用収益	40,122	41,400
貸出金利息	349	312
預け金利息	1,919	1,717
コールローン利息及び買入手形利息	13	19
買現先利息	—	—
債券貸借取引受入利息	—	—
有価証券利息配当金	37,785	39,332
その他の受入利息	54	19
役務取引等収益	20,318	18,154
その他業務収益	1,285	28,191
その他経常収益	760	2,398
貸倒引当金戻入益	—	—
償却債権取立益	—	—
その他の経常収益	760	2,398
経常費用	51,052	79,755
資金調達費用	16,327	16,212
預金利息	15,998	15,897
譲渡性預金利息	185	186
借入金利息	3	5
コールマネー利息及び売渡手形利息	—	—
売現先利息	—	—
債券貸借取引支払利息	139	123
コマーシャル・ペーパー利息	—	—
その他の支払利息	0	0
役務取引等費用	1,296	1,314
その他業務費用	7,155	38,951
経費	25,437	22,743
その他経常費用	836	533
貸倒引当金繰入額	20	32
その他の経常費用	816	500
経常利益	11,433	10,388

(単位:百万円)

科 目	2021年度	2022年度
特別利益	0	0
固定資産処分益	-	-
負ののれん発生益	-	-
その他の特別利益	0	0
特別損失	13	6
固定資産処分損	11	5
減損損失	-	-
その他の特別損失	1	0
税金等調整前当期純利益	11,420	10,383
法人税、住民税及び事業税	1,734	1,811
法人税等調整額	349	137
法人税等合計	2,083	1,948
当期純利益	9,336	8,435
非支配株主に帰属する当期純利益	△0	3
親会社株主に帰属する当期純利益	9,336	8,432

(注)あわせて、連結損益計算書注記(121ページ)をご覧ください。

連結剰余金計算書

(単位:千円)

科 目	2021年度	2022年度
(資本剰余金の部)		
資本剰余金期首残高	305	305
資本剰余金増加高	-	-
増資による持分の増加	-	-
資本剰余金減少高	-	-
資本剰余金期末残高	305	305
(利益剰余金の部)		
利益剰余金期首残高	182,005,714	185,142,446
利益剰余金増加高	9,336,731	8,432,074
親会社株主に帰属する当期純利益	9,336,731	8,432,074
利益剰余金減少高	6,200,000	5,600,000
配当金	6,200,000	5,600,000
利益剰余金期末残高	185,142,446	187,974,520

連結貸借対照表注記

労金連は以下「本会」といい、労金連グループは以下「本会グループ」といいます。

- 注1. 記載金額は百万円未満を切り捨てて表示しております。
2. 有価証券の評価は、満期保有目的の債券については移動平均法による償却原価法(定額法)、その他有価証券については時価法(売却原価は主として移動平均法により算定)、ただし市場価格のない株式等については移動平均法による原価法により行っております。
- なお、その他有価証券の評価差額については、全部純資産直入法により処理しております。
3. 有価証券運用を主目的とする単独運用の金銭の信託において、信託財産として運用されている有価証券の評価は、時価法により行っております。
4. デリバティブ取引の評価は、時価法により行っております。
5. 一部の外貨建債券(その他有価証券)に係わる為替変動リスクの相殺を目的に、ヘッジ対象を契約単位で識別する個別ヘッジを実施しております。
- ヘッジ会計の方法は、「金融商品会計に関する実務指針」(日本公認会計士協会会計制度委員会報告第14号)に基づいて、ヘッジ手段であるデリバティブ取引の評価差額の認識時点をヘッジ対象である資産の損益認識時点と同一にする繰延ヘッジによる会計処理を行っております。

これは、本会の「2022年度リスク管理方針」に基づいて個別案件ごとにヘッジ対象を明確にし、当該ヘッジ対象の償還時における為替変動リスクをヘッジすることを目的とするものであります。

なお、ヘッジ手段及びヘッジ対象に関する重要な条件が同一であり、かつヘッジ開始時及びその後も継続して相場変動又はキャッシュ・フロー変動を完全に相殺するものと想定することができるため、ヘッジ有効性の判定は省略しております。

6. 固定資産の減価償却の方法
- (1) 本会の有形固定資産(リース資産を除く)の減価償却は、本会の定める決算経理規程に基づきそれぞれ次のとおり償却しております。

建物(本館、社宅)	定率法を採用しております。 ただし、平成10年4月1日以後に取得した建物(建物附属設備を除く)並びに平成28年4月1日以後に取得した建物附属設備及び構築物については、定額法を採用しております。 また、主な耐用年数は3年～20年であります。
建物(事務センター)	定額法を採用しております。 また、主な耐用年数は6年～60年であります。
その他	定額法(利用可能期間による耐用年数を使用)を採用しております。 また、主な耐用年数は4年～20年であります。

連結される子会社の有形固定資産については、資産の見積耐用年数に基づき、主として定額法により償却しております。

- (2) 無形固定資産(リース資産を除く)の減価償却は、定額法により償却しております。なお、本会グループ利用のソフトウェアについては、本会及び連結される子会社で定める利用可能期間に基づいて償却しております。主要な償却年数は5年であります。

7. 所有権移転外ファイナンス・リース取引に係る「有形固定資産」及び「無形固定資産」中のリース資産は、リース期間を耐用年数とした定額法により償却しております。
8. 本会の外貨建資産・負債は連結決算日の為替相場による円換算額を付しております。
9. 本会の貸倒引当金は、本会の定める資産査定基準及び決算経理規程に則り、次のとおり計上しております。

正常先債権及び要注意先債権に相当する債権(以下「債権」とは、貸出金及び貸出金に準ずるその他の債権をいう)については、一定の種類ごとに分類し、過去の一定期間における各々の貸倒実績から算出した貸倒実績率等に基づいた引当額を引当てることとしております。破綻懸念先債権に相当する債権については、債権額から担保の処分可能見込額及び保証による回収可能見込額を控除し、その残額のうち必要と認める額を引当てることとしております。破綻先債権及び実質破綻先債権に相当する債権については、債権額から、担保の処分可能見込額及び保証による回収可能見込額を控除した残額を引当てることとしております。

すべての債権は本会の定める資産査定基準に則り本会各部が第一次査定を、統合リスク管理部が第二次査定を実施し、当該部から独立した監査部が査定監査を行っており、その査定結果に基づいて上記の引当を行っております。

本会の引当基準は、日本公認会計士協会銀行等監査特別委員会報告第4号「銀行等金融機関の資産の自己査定並びに貸倒償却及び貸倒引当金の監査に関する実務指針」に基づいて定めております。

連結される子会社の貸倒引当金は、一般債権については過去の貸倒実績率等を勘案して必要と認めた額を、貸倒懸念債権等特定の債権については、個別に回収可能性を勘案し、回収不能見込額をそれ

ぞれ引当てております。

10. 賞与引当金は、職員への賞与の支払いに備えるため、職員に対する賞与の支給見込額のうち、当連結会計年度に帰属する額を計上しております。
11. 退職給付債務の算定にあたり、退職給付見込額を当連結会計年度末までの期間に帰属させる方法については期間定額基準によっております。
- なお、過去勤務費用及び数理計算上の差異の損益処理方法は以下のとおりであります。
- (1) 過去勤務費用
その発生時の職員の平均残存勤務期間内の一定の年数(5年)による定額法により算出した額を損益処理
- (2) 数理計算上の差異
各連結会計年度の発生時の職員の平均残存勤務期間内の一定の年数(5年)による定額法により按分した額をそれぞれ発生時の翌連結会計年度から損益処理
- 未認識数理計算上の差異及び未認識過去勤務費用については、税効果調整の上、純資産の部におけるその他の包括利益累計額の退職給付に係る調整累計額に計上しております。
- また、嘱託職員の退職金の支払いに備えるため、嘱託職員就業規則に基づき、当連結会計年度末までに発生していると認められる額を計上しております。
12. 役員退職慰労引当金は、役員への退職慰労金の支払いに備えるため、役員に対する退職慰労金の支給見込額のうち、当連結会計年度末までに発生していると認められる額を計上しております。
13. 収益の計上方法は、本会グループの主要な事業における主な履行義務の内容及び当該履行義務を充足する通常の時点については、連結損益計算書の注記において収益を理解するための基礎となる情報とあわせて注記しております。
14. 本会及び連結される子会社の消費税及び地方消費税の会計処理は、税抜方式によっております。固定資産に係る控除対象外消費税等は当連結会計年度の費用に計上しております。
15. 理事及び監事との間の取引による理事及び監事に対する金銭債権 1百万円
16. 理事及び監事との間の取引による理事及び監事に対する金銭債務はありません。
17. 有形固定資産の減価償却累計額 13,527百万円
18. 有形固定資産の圧縮記帳額はあります。
19. 債権のうち、破産更生債権及びこれらに準ずる債権額は43百万円、危険債権額は19百万円であります。
- なお、債権は、連結貸借対照表の社債(その元本の償還及び利息の支払の全部又は一部について保証しているもの)であって、当該社債の発行が有価証券の私募(金融商品取引法第2条第3項)によるものに限る。)、貸出金、外国為替、「その他資産」中の未収利息及び仮払金並びに債務保証見返の各勘定に計上されるもの並びに欄外に注記することとされている有価証券の貸付けを行っている場合のその有価証券(使用貸借又は貸借契約によるものに限る。)です。
- 破産更生債権及びこれらに準ずる債権とは、破産手続開始、更生手続開始、再生手続開始の申立て等の事由により経営破綻に陥っている債務者に対する債権及びこれらに準ずる債権です。
- また、危険債権とは、債務者が経営破綻の状態には至っていないが、財政状態及び経営成績が悪化し、契約に従った債権の元本の回収及び利息の受取りができない可能性の高い債権で、破産更生債権及びこれらに準ずる債権に該当しないものです。
20. 債権のうち、三月以上延滞債権額は16百万円であります。
- なお、三月以上延滞債権とは、元本又は利息の支払いが約定支払日の翌日から三月以上遅延している貸出金で破産更生債権及びこれらに準ずる債権並びに危険債権に該当しないものです。
21. 債権のうち、貸出条件緩和債権額は0百万円であります。
- なお、貸出条件緩和債権とは、債務者の経営再建又は支援を図ることを目的として、金利の減免、利息の支払猶予、元本の返済猶予、債権放棄その他の債務者に有利となる取決めを行った貸出金で破産更生債権及びこれらに準ずる債権、危険債権並びに三月以上延滞債権に該当しないものです。
22. 破産更生債権及びこれらに準ずる債権、危険債権、三月以上延滞債権及び貸出条件緩和債権の合計額は81百万円であります。
- なお、19.から22.に掲げた債権額は、貸倒引当金控除前の金額であります。
23. ローン・パーティシパシオンについては、平成7年6月1日付日本公認会計士協会会計制度委員会報告第3号に基づき、原債務者に対する貸出金として会計処理していますが、連結決算日における残高はありません。
24. 担保に供している資産は次のとおりであります。
- | | |
|--------------------------|--------------|
| 担保に供している資産 | |
| 有価証券 | 2,116,150百万円 |
| 貸出金 | 835,649百万円 |
| 担保資産に対応する債務 | |
| 債券貸借取引受入担保金 | 1,259,654百万円 |
| 借入金 | 520,600百万円 |
| 上記のほか、為替決済等の取引の担保として有価証券 | 9,718百万円 |

円を差し入れております。

また、その他の資産のうち保証金は490百万円であります。

25. 出資1口当たりの純資産額 271,311円58銭

26. 金融商品の状況に関する事項

(1) 金融商品に対する取組方針

本会グループは、預金業務、融資業務及び市場運用業務などの金融業務を行っております。

このため、金利変動による不利な影響が生じないように、資産及び負債の総合的管理(ALM)を実施しております。その一環として、デリバティブ取引も行っております。

(2) 金融商品の内容及びそのリスク

本会グループが保有する金融資産は、主として有価証券です。主に債券、投資信託及び株式であり、満期保有目的及びその他有価証券で保有しております。

これらは、それぞれ発行体の信用リスク及び金利の変動リスク、市場価格の変動リスクに晒されております。

また、貸出金は主に日本国政府及び全国にある13の労働金庫向けであります。

一方、金融負債はそのほとんどが全国にある13の労働金庫からの預金であり、すべて固定金利の預金です。金利の変動リスクに晒されておりますが、一部は金利スワップ取引を行うことにより当該リスクを回避しております。

外貨建有価証券については、為替の変動リスクに晒されており、為替予約取引を行うことにより当該リスクを回避しています。

デリバティブ取引にはALMの一環で行っている金利スワップ取引があります。

(3) 金融商品に係るリスク管理体制

①信用リスクの管理

本会グループは、取引先の信用状態の調査を基に与信実行から回収までの過程を個別案件ごとに管理する与信管理と、信用リスクが顕在化した場合のリスク量を統計的な手法で計測する信用VaRによりモニタリングすることなどで、信用リスクを管理しております。

与信管理は、信用リスクに関する管理諸規程に従い各々が管理しており、与信管理の状況を統合リスク管理部がチェックし、算出した信用VaRと合わせて経営管理委員会及び常務会に報告を行っております。

また、連結会計年度ごとにリスク資本を信用リスクに配賦しており、月次で信用VaRとの対比を行うことで、信用リスクをコントロールする態勢を整備し運営しております。

②市場リスクの管理

(i) 金利リスクの管理

本会グループは、ALMによって金利の変動リスクを管理しております。

ALMに関する規程及び要領において、リスク管理方法や手続等を定めており、理事会において決定したリスク管理方針に基づき、経営管理委員会及び常務会においてリスク管理状況の把握・確認、今後の対応等の協議を行っております。

日常的には統合リスク管理部において金融資産及び負債の金利や期間を総合的に把握し、ギャップ分析や金利感応度分析等によりモニタリングを行い、総合企画部のALM報告と合わせて月次で経営管理委員会及び常務会に報告しております。

(ii) 価格変動リスクの管理

本会グループは、価格変動リスクが顕在化した場合のリスク量を統計的な手法で計測する市場VaRによりモニタリングすることなどで、市場リスクを管理しております。また、市場環境や財務状況などのモニタリングを行い、これらの情報を統合リスク管理部が経営管理委員会及び常務会に報告しております。

なお、連結会計年度ごとにリスク資本を市場リスクに配賦しており、算出した市場VaRとの対比を行うことで、市場リスクをコントロールする態勢を整備し運営しております。

(iii) デリバティブ取引

デリバティブ取引に関しては、取引の執行、ヘッジ有効性の評価及び事務管理に関する部門を分離し内部牽制を確立するとともに、デリバティブ取引実施基準に基づき実施しております。

(iv) 市場リスクに係る定量的情報

本会グループでは、金融資産・金融負債全体の市場リスク量をVaR等により計測し、取得したリスク量がリスク限度額の範囲内となるよう管理しております。

本会グループのVaRは分散共分散法(保有期間:満期保有目的の債券及び一部の定期預金120営業日、その他の資産及び負債60営業日、信頼区間:99%、観測期間:1,250営業日)により算出しており、令和5年3月31日現在で本会グループの市場リスク量(損失額の推計値)は全体で59,201百万円です。

なお、本会グループでは、モデルが算出するVaRと仮想損益(ポジションを固定した場合に発生したと想定される評価損益)を比較するバックテストを定例的に実施し、計

測手法の有効性を検証しております。ただし、VaRは過去の相場変動をベースに統計的に算出した一定の発生確率での市場リスク量を計測しており、通常では考えられないほど市場環境が激変する状況下におけるリスクは捕捉できない場合があります。

なお、令和4年8月より、仮想損益額がVaRを超過する頻度がモデルが想定している回数を超過したことから、市場変動率の高まりを反映させ、VaRに一定の掛け目を乗じた値に補正しております。

③流動性リスクの管理

本会グループは、ALMを通して、適時に資金管理を行うほか、資金調達手段の多様化、市場環境を考慮した長短の調達バランスの調整などによって、流動性リスクを管理しております。

(4) 金融商品の時価等に関する事項についての補足説明

金融商品の時価の算定においては一定の前提条件等を採用しているため、異なる前提条件等による場合、当該価額が異なることもあります。

27. 金融商品の時価等に関する事項

令和5年3月31日における連結貸借対照表計上額、時価及びこれらの差額は、次のとおりであります。なお、市場価格のない株式等及び組合出資金は、次表には含めておりません(注1)参照)。また、現金は記載を省略しており、預け金、コールローン、コールマネー、債券貸借取引受入担保金は主に短期間で決済されるため時価が帳簿価格に近似することから記載を省略しております。

(単位:百万円)

	連結貸借対照表計上額	時価	差額
(1) 金銭の信託	4,978	4,978	-
(2) 有価証券			
満期保有目的の債券	671,750	671,195	△555
その他有価証券	3,943,655	3,943,655	-
(3) 貸出金	1,675,798		
貸倒引当金(*1)	△80		
	1,675,717	1,675,722	5
金融資産計	6,296,103	6,295,553	△550
(1) 預金	7,002,185	7,057,667	55,481
(2) 譲渡性預金	236,721	236,721	-
(3) 借入金	520,600	520,600	-
金融負債計	7,759,507	7,814,989	55,481
デリバティブ取引(*2)			
ヘッジ会計が適用されていないもの	27	27	-
ヘッジ会計が適用されているもの	-	-	-
デリバティブ取引計	27	27	-

(注) 時価には、既に損益認識し連結貸借対照表に計上されている下記の未収利息及び未払利息に相当する金額が含まれています。

(未収利息) 貸出金 5百万円

(未払利息) 預金 8,232百万円

(*1) 貸出金に対応する一般貸倒引当金及び個別貸倒引当金を控除しております。

(*2) その他資産・負債に計上しているデリバティブ取引を一括して表示しております。

デリバティブ取引によって生じた正味の債権・債務は純額で表示しており、合計で正味の債務となる項目については、()で表示しております。

(注1) 市場価格のない株式等及び組合出資金の令和5年3月31日における連結貸借対照表計上額は次のとおりであり、金融商品の時価情報には含まれておりません。

(単位:百万円)

区分	連結貸借対照表計上額
非上場株式(*1)	16
投資事業有限責任組合出資金(*2)	4,417
合計	4,434

(*1) 非上場株式については、「金融商品の時価等の開示に関する適用指針」(企業会計基準適用指針第19号)第5項に基づき、時価開示の対象とはしていません。

(*2) 投資事業有限責任組合出資金については、「時価の算定に関する会計基準の適用指針」(企業会計基準適用指針第31号 令和3年6月17日)第24-16項の取扱いを適用しており、時価開示の対象とはしていません。

(注2) 金銭債権及び満期のある有価証券の連結決算日後の償還予定額
(単位:百万円)

	1年以内	1年超 3年以内	3年超 5年以内	5年超 7年以内	7年超 10年以内	10年超	期間の定め のないもの
有価証券							
満期保有目的の債券	317,323	127,404	203,383	16,243	2,158	5,177	—
国債	—	—	—	—	—	—	—
地方債	6,303	5,874	4,643	1,643	2,158	4,076	—
短期社債	254,000	—	—	—	—	—	—
社債	57,020	86,440	111,240	14,600	—	1,101	—
外国証券	—	35,090	87,500	—	—	—	—
その他	—	—	—	—	—	—	—
その他の有価証券のうち 満期があるもの	335,569	572,264	703,056	387,963	556,008	1,098,413	—
国債	40,000	6,000	131,000	109,000	295,100	637,300	—
地方債	47,701	81,951	14,295	17,891	55,316	63,889	—
短期社債	—	—	—	—	—	—	—
社債	147,319	235,152	131,330	153,430	170,815	396,038	—
外国証券	100,548	232,035	377,839	90,600	16,700	—	—
その他	—	17,125	48,591	17,041	18,077	1,184	—
貸出金	1,289,707	1	347,022	—	24	39,043	—
合計	1,942,600	699,669	1,253,462	404,207	558,191	1,142,633	—

(注3) 借入金及びその他の有利子負債の連結決算日後の返済予定額
(単位:百万円)

	1年以内	1年超 3年以内	3年超 5年以内	5年超 7年以内	7年超 10年以内	10年超	期間の定め のないもの
預金	2,525,189	1,822,316	2,058,346	—	—	—	596,332
譲渡性預金	236,721	—	—	—	—	—	—
借入金	173,600	—	347,000	—	—	—	—
合計	2,935,511	1,822,316	2,405,346	—	—	—	596,332

28. 有価証券の時価及び評価差額等に関する事項は次のとおりであります。

以下の表には、連結貸借対照表の「有価証券」のほか、「預け金」の中の譲渡性預け金が含まれています。

(1) 満期保有目的の債券 (単位:百万円)

	種類	連結貸借対照表 計上額	時価	差額
時価が連結貸借対照 表計上額を超えるもの	国債	—	—	—
	地方債	15,728	15,832	104
	短期社債	—	—	—
	社債	114,535	114,894	359
	外国証券	70,089	70,365	275
	その他	—	—	—
	小計	200,353	201,092	738
時価が連結貸借対照 表計上額を超えないもの	国債	—	—	—
	地方債	9,120	9,014	△106
	短期社債	253,974	253,974	—
	社債	155,802	155,554	△247
	外国証券	52,500	51,560	△940
その他	—	—	—	
小計	471,397	470,103	△1,294	
合計	671,750	671,195	△555	

(注) 時価は、当連結会計年度末における市場価格等に基づいております。

(2) その他有価証券 (単位:百万円)

	種類	連結貸借対照表 計上額	取得原価	差額
連結貸借対照表計上 額が取得原価を超え るもの	株式	45,339	22,733	22,606
	債券	1,479,882	1,446,611	33,270
	国債	753,552	726,963	26,588
	地方債	146,738	145,644	1,093
	短期社債	—	—	—
	社債	376,700	374,280	2,420
	外国証券	202,891	199,722	3,168
	その他	119,382	85,533	33,848
	小計	1,644,603	1,554,878	89,725
	連結貸借対照表計上 額が取得原価を超え ないもの	株式	792	826
債券		2,201,726	2,256,117	△54,390
国債		540,760	562,195	△21,434
地方債		131,426	135,978	△4,552
短期社債		—	—	—
社債		920,282	942,338	△22,056
外国証券		609,257	615,604	△6,347
その他		136,533	148,453	△11,920
小計	2,339,052	2,405,397	△66,345	
合計	3,983,655	3,960,276	23,379	

(注1) 連結貸借対照表計上額は、当連結会計年度末における市場価格等に基づいております。

(注2) 有価証券(売買目的有価証券を除く)で時価のあるもののうち、当該有価証券の時価が取得原価に比べて著しく下落しており、時価が取得原価まで回復する見込みがあると認められないものについては、当該時価をもって連結貸借対照表価額とするとともに、評価差額を当連結会計年度の損失として処理(以下「減損処理」という。)しております。なお、当連結会計年度における減損処理額はありません。

また、時価が著しく下落したと判断するための合理的な基準については、時価の下落率のほか、対象発行体の信用リスクに係る評価結果等を加味して設定しております。また、市場価格のない株式等については発行体における財政状態の悪化等の要件を勘案し、減損処理の要否を検討しております。

29. 金融商品の時価のレベルごとの内訳等に関する事項は次のとおりであります。

金融商品の時価を、時価の算定に用いたインプットの観察可能性及び重要性に応じて、以下の3つのレベルに分類しております。

レベル1の時価: 同一の資産又は負債の活発な市場における(無調整の)相場価格により算定した時価

レベル2の時価: レベル1のインプット以外の直接又は間接的に観察可能なインプットを用いて算定した時価

レベル3の時価: 重要な観察できないインプットを使用して算定した時価

時価の算定に重要な影響を与えるインプットを複数使用している場合には、それらのインプットがそれぞれ属するレベルのうち、時価の算定における優先順位が最も低いレベルに時価を分類しております。

(1) 時価をもって連結貸借対照表計上額とする金融資産及び金融負債

(単位:百万円)

区分	時 価			合計
	レベル1	レベル2	レベル3	
金銭の信託	—	4,978	—	4,978
有価証券				
その他有価証券	1,354,729	2,284,141	304,784	3,943,655
国債	1,294,313	—	—	1,294,313
地方債	—	278,164	—	278,164
社債	—	1,296,737	245	1,296,983
株式	46,131	—	—	46,131
外国証券	—	507,608	304,539	812,148
その他	14,285	201,630	—	215,918
資産計	1,354,729	2,289,120	304,784	3,948,634
デリバティブ取引(*1)				
金利関連	—	21	5	27
通貨関連	—	—	—	—
デリバティブ取引計	—	21	5	27

(*1) その他資産・負債に計上しているデリバティブ取引を一括して表示しております。

デリバティブ取引によって生じた正味の債権・債務は純額で表示しており、合計で正味の債務となる項目については、()で表示しております。

(2) 時価をもって連結貸借対照表計上額としない金融資産及び金融負債

(単位:百万円)

区分	時 価			
	レベル1	レベル2	レベル3	合 計
有価証券				
満期保有目的の債券	-	664,737	6,457	671,195
地方債	-	24,847	-	24,847
短期社債	-	253,974	-	253,974
社債	-	263,990	6,457	270,448
外国証券	-	121,925	-	121,925
貸出金	-	-	1,675,722	1,675,722
資産計	-	664,737	1,682,180	2,346,918
預金	-	7,057,667	-	7,057,667
譲渡性預金	-	236,721	-	236,721
借入金	-	520,600	-	520,600
負債計	-	7,814,989	-	7,814,989

(注1) 時価算定に用いた評価技法及びインプットの説明

金銭の信託

金銭の信託につきましては、原則として、信託財産である有価証券を「有価証券」と同様の方法により算定した時価をもって時価としており、レベル2に分類しております。

有価証券

有価証券については、活発な市場における無調整の相場価格を利用できるものはレベル1の時価に分類しております。主に上場株式や国債がこれに含まれます。

公表された相場価格を用いていたとしても市場が活発でない場合にはレベル2の時価に分類しております。主に地方債、社債がこれに含まれます。

また、市場における取引価格がない投資信託について、重要な解約制限等がない場合には基準価額を時価とし、レベル2の時価に分類しております。

相場価格が入手できない場合には、主にブローカー等の第三者から入手した評価価格を時価としております。算定にあたり重要な観察できないインプットを用いている場合にはレベル3の時価に、そうでない場合はレベル2の時価に分類しております。

デリバティブ取引

デリバティブ取引については、活発な市場における無調整の相場価格を利用できるものはレベル1の時価に分類しており、主に債券先物取引がこれに含まれます。

ただし、大部分のデリバティブ取引は店頭取引であり、公表された相場価格が存在しないため、取引の種類や満期までの期間に応じて割引現在価値法やブラック・ショールズ・モデル等の評価技法を利用して時価を算定しております。それらの評価技法で用いている主なインプットは、金利や為替レート、ボラティリティ等であります。

観察できないインプットを用いていない又はその影響が重要でない場合はレベル2の時価に分類しており、プレイン・パナ型金利スワップ取引、為替予約等が含まれております。重要な観察できないインプットを用いている場合はレベル3の時価に分類しております。

貸出金

貸出金のうち、変動金利によるものは、短期間で市場金利を反映するため、貸出先の信用状態が実行後大きく異ならない限り、時価は帳簿価額と近似していることから、当該帳簿価額を時価としております。

固定金利によるものは、貸出金の種類及び内部格付、期間に基づく区分ごとに、元利金の合計額を基準日において同様の新規貸出を行った場合に想定される利率で割り引いて時価を算定しております。

なお、残存期間が短期間(1年以内)のものは、時価は帳簿価額と近似していることから、当該帳簿価額を時価としております。

貸出金のうち、当該貸出を担保資産の範囲内に限るなどの特性により、返済期限を設けていないものについては、返済見込み期間及び金利条件等から、時価は帳簿価額と近似しているものと想定されるため、帳簿価額を時価としております。

算出された時価はいずれもレベル3に分類しております。

預金及び譲渡性預金

要求払預金については、決算日に要求に応じて直ちに支払うものは、その金額(帳簿価額)を時価とみなしております。

また、定期預金については、一定の期間ごとに区分して、将来キャッシュ・フローを割り引いた現在価値により時価を算定しております。割引率は、市場金利を用いております。

なお、残存期間が短期(1年以内)のものは、時価は帳簿価額と近似していることから、当該帳簿価額を時価としております。算定された時価はレベル2の時価に分類しております。

借入金

借入金のうち、固定金利によるものは、当該借入金の元利金の合計額を同様の借入れにおいて想定される利率で割り引いて現在価値を算定しております。

なお、残存期間が短期間(1年以内)のものは、時価は帳簿価額と近似していることから、当該帳簿価額を時価としております。これらの取引については、レベル2の時価に分類しております。

(注2) 時価をもって連結貸借対照表計上額とする金融資産及び金融負債のうちレベル3の時価に関する情報

(1) 重要な観察できないインプットに関する定量的情報

該当はありません。

(2) 期首残高から期末残高への調整表、当期の損益に認識した評価損益

(単位:百万円)

	その他有価証券			デリバティブ取引	
	社債	外国証券		金関連	
期首残高	145,447	703	144,743	-	-
当期の損益またはその他の包括利益	損益に計上(*1)	2	-	2	△41
	その他の包括利益に計上(*2)	△2,114	△1	△2,112	-
購入、売却、発行および決済	購入	225,094	-	225,094	46
	売却	-	-	-	-
	発行	-	-	-	-
	決済	△63,645	△456	△63,188	-
レベル3の時価への振替	-	-	-	-	-
レベル3の時価からの振替	-	-	-	-	-
期末残高	304,784	245	304,539	5	5
当期の損益に計上した額のうち連結貸借対照表日において保有する金融資産および金融負債の評価損益	-	-	-	△41	△41

(*1) 連結損益計算書の「資金運用収益」及び「資金調達費用」並びに「その他業務収益」及び「その他業務費用」に含まれております。

(*2) 本会グループは労働金庫法施行規則第113条に定める別紙様式に則り、包括利益計算書は作成していません。

(3) 時価の評価プロセスの説明

本会グループは常務理事が決裁した時価算定要領にて時価の算定に係る手続等を定めており、これに沿って営業部が時価を算定しております。算定された時価は、営業部にて検証を行うほか、統合リスク管理部においても時価の算定に用いられた評価技法及びインプットの妥当性を検証することにより、時価の算定の手続に関する適正性及び算定された時価の適切性が確保されております。

時価の算定にあたっては、個々の資産の性質、特性及びリスクを最も適切に反映できる評価モデルを用いております。また、第三者から入手した相場価格を利用する場合においても、他の第三者から入手した会計基準に従って算定されていると期待される価格と比較検討を行う等の適切な方法により価格の妥当性を検証しております。

(4) 重要な観察できないインプットを変化させた場合の時価に対する影響に関する説明

該当はありません。

30. 当連結会計年度中に売却した満期保有目的の債券はありません。

31. 当連結会計年度中に売却したその他有価証券は次のとおりであります。

(単位:百万円)

種類	売却額	売却益の合計額	売却損の合計額
株式	350	50	24
債券	730,613	27,275	31,763
国債	545,709	110	31,763
地方債	-	-	-
短期社債	-	-	-
社債	-	-	-
外国証券	184,904	27,164	-
その他	8,927	2,549	-
合 計	739,892	29,875	31,788

32. 当連結会計年度に、保有目的区分を変更した有価証券はありません。

33. 金銭の信託の保有目的別内訳

(1) 運用目的の金銭の信託

(単位:百万円)

	連結貸借対照表計上額	当連結会計年度の損益に含まれた評価差額
運用目的の金銭の信託	4,978	-

(2) 満期保有目的の金銭の信託の取扱いはありません。

(3) その他の金銭の信託(運用目的及び満期保有目的以外)の取扱いはありません。

34. 無担保の消費貸借契約(債券貸借取引)により貸し付けている有価証券はありません。また、使用貸借又は質貸借契約により貸し付けている有価証券はありません。

35. 当座貸越契約は、顧客からの融資実行の申し出を受けた場合に、契約上規定された条件について違反がない限り、一定の限度額まで資金を貸付けることを約する契約であります。これらの契約に係る融資未実行残高は、215,529百万円であります。

このうち原契約期間が1年以内のもの(又は任意の時期に無条件で取消可能なもの)が215,529百万円あります。

36. 当連結会計年度末の退職給付債務等は以下のとおりであります。

積立型制度の退職給付債務	4,844	百万円
年金資産(時価)	△3,235	
小計	1,609	
非積立型制度の退職給付債務	12	
連結貸借対照表に計上された負債と資産の純額	1,621	
退職給付に係る負債	1,621	
退職給付に係る資産	-	
退職退職給付に係る調整累計額に計上した項目(税効果控除前) の内訳は以下のとおりであります。		
未認識数理計算上の差異	251	百万円
未認識過去勤務費用	19	
合計	270	

37. 契約資産、顧客との契約から生じた債権、契約負債
「収益認識に関する会計基準」(企業会計基準第29号 令和2年3月31日)に基づく契約資産等の金額は、他の資産と区分表示しておりません。当連結会計年度末の契約資産、顧客との契約から生じた債権及び契約負債の金額は、それぞれ以下のとおりです。

契約資産	-	百万円
顧客との契約から生じた債権	487	百万円
契約負債	206	百万円

38. 重要な会計上の見積り
会計上の見積りにより当連結会計年度に係る連結財務諸表にその額を計上した項目であって、翌連結会計年度に係る連結財務諸表に重要な影響を及ぼす可能性があるものはありません。

39. 会計方針の変更
「時価の算定に関する会計基準の適用指針」(企業会計基準適用指針第31号 改正令和3年6月17日。以下「時価算定会計基準適用指針」という。)を当連結会計年度の期首から適用し、時価算定会計基準適用指針第27-2項に定める経過的な取扱いに従って、時価算定会計基準適用指針が定める新たな会計方針を、将来にわたって適用することといたしました。

40. 会計上の見積りの変更
本会は、2023年2月24日開催の理事会において、本会が保有する建物(本館)を建替えることを決議いたしました。これに伴い、建物(本館)について耐用年数を短縮し、将来にわたり変更しております。

これにより、従来の方法に比べて、当連結会計年度の減価償却費は8百万円増加し、経常利益及び税引前当期純利益が同額減少しております。

連結損益計算書注記

- 注1. 記載金額は百万円未満を切り捨てて表示しております。
2. 出資一口当たり親会社株主に帰属する当期純利益金額 7,026円72銭
3. その他の包括利益に係る組替調整額及び税効果額

その他有価証券評価差額金		百万円
当期発生額	△73,726	
組替調整額	1,913	
税効果調整前	△71,813	
税効果額	20,237	
その他有価証券評価差額金	△51,576	
繰延ヘッジ損益:		
当期発生額	-	
組替調整額	△0	
資産の取得原価調整額	-	
税効果調整前	△0	
税効果額	0	
繰延ヘッジ損益	△0	
退職給付に係る調整累計額:		
当期発生額	26	
組替調整額	△39	
税効果調整前	△12	
税効果額	3	
退職給付に係る調整累計額	△8	
その他の包括利益合計	△51,585	

4. 「収益認識に関する会計基準」(企業会計基準第29号 令和2年3月31日)に基づく顧客との契約から生じる収益の金額は、他の収益と区分表示しておりません。当連結会計年度における顧客との契約から生じる収益の金額は、18,569百万円であり、

5. 顧客との契約から生じる収益を分解した情報は下表のとおりであります。

		(単位:百万円)
		連結損益計算書計上額
本会	主要な財又はサービス	
	金融業務全般に係る電算機処理手数料	16,699
	集中型財形の事務処理に係る手数料	378
	投信販売手数料の証券販売業務関係の受入手数料	285
	保証制度に係る電算機処理手数料	97
	口座振替業務に係る手数料	58
	保険販売業務関係の受入手数料	55
	その他	43
	小計	17,618
	連結される 子会社	主要な財又はサービス
クレジットカード業務に係る手数料		486
商品販売に係る売上高		383
建物管理・事務代行に係る手数料		56
その他		24
小計	950	
合計	18,569	

6. 収益を理解するための基礎となる情報は下表のとおりであります。

取引等の種類	顧客との契約から生じる収益の主な概要	主な収益認識基準等
その他の 役務取引	金融業務全般に係る電算機処理手数料	これらの取引の履行義務は、通常、対価の受領と同時に十分に充足されるため、原則として、一時点で収益を認識しております。
	集中型財形の事務処理に係る手数料	金融業務全般に係る電算機処理手数料については、前受収益を計上し利用期間に按分しております。なお、履行義務の充足が1年超となる取引はありません。
	投信販売手数料の証券販売業務関係の受入手数料	
	保証制度に係る電算機処理手数料	
	口座振替業務に係る手数料	
	保険販売業務関係の受入手数料	

(注1) 役務取引等収益に含まれる顧客との契約から生じる収益に関するものについて記載しており、金融商品の利息配当金や売却益といった金融取引等に係る収益については、「収益認識に関する会計基準」(企業会計基準第29号 令和2年3月31日)が適用されないため除いております。

なお、臨時的に生じる収益や特別利益などの一過性の収益については、通常の営業活動により生じる財・サービスの提供にあらず、顧客との契約から生じる収益に該当しないため記載しておりません。

また、顧客との契約から生じる収益に該当する収益のうち、連結される子会社の収益及び金額的重要性が乏しいものについても記載しておりません。

7. 当連結会計年度及び翌連結会計年度以降の収益の金額を理解するための情報は下表のとおりであります。

(1) 契約資産及び契約負債の残高等

		(単位:百万円)
		当連結会計年度
契約資産(期首残高)	-	
契約資産(期末残高)	-	
顧客との契約から生じた債権(期首残高)	462	
顧客との契約から生じた債権(期末残高)	487	
契約負債(期首残高)	176	
契約負債(期末残高)	206	

当連結会計年度に認識された収益の額のうち期首現在の契約負債残高に含まれていた額は176百万円であり、

契約負債の増減は、主として前受金受取り(契約負債の増加)と、収益認識(同、減少)により生じたものです。

なお、契約負債は、主として金融業務全般に係る電算機処理サービスの提供において、顧客から受領した対価のうち既に収益として認識した額を上回る部分であります。当該サービスの提供に伴って履行義務は充足され、契約負債は収益へと振替えられます。

(2) 残存履行義務に配分した取引価格

当連結会計年度末において、未充足の履行義務に配分した収益はありません。

不良債権の状況(連結)

労働金庫法に基づく開示債権

2022年度末の労金連およびその子会社等の総与信残高のうち、「破産更生債権及びこれらに準ずる債権」額は43百万円、「危険債権」額は19百万円、「三月以上延滞債権」額は16百万円、「貸出条件緩和債権」額は百万円未満となっています。

(単位:百万円、%)

区分	残高(A)	担保・保証(B)	貸倒引当金(C)	保全率(B+C)/A	
破産更生債権及びこれらに準ずる債権	2021年度末	49	-	49	100.0
	2022年度末	43	-	43	100.0
危険債権	2021年度末	17	-	12	71.1
	2022年度末	19	-	15	80.5
三月以上延滞債権	2021年度末	9	-	4	50.2
	2022年度末	16	-	9	57.0
貸出条件緩和債権	2021年度末	1	-	0	26.9
	2022年度末	0	-	0	27.4
小計	2021年度末	78	-	67	85.9
	2022年度末	81	-	69	85.4
正常債権	2021年度末	1,304,185			
	2022年度末	1,678,969			
合計	2021年度末	1,304,264			
	2022年度末	1,679,050			

(注)1. 「担保・保証(B)」とは、「破産更生債権及びこれらに準ずる債権」、「危険債権」、「三月以上延滞債権」および「貸出条件緩和債権」のうち、優良担保や優良保証または一般担保や一般保証により回収が可能と見込まれる金額です。

2. 「貸倒引当金(C)」とは、不良債権の各項目の貸出金に対して引き当てたもので、貸借対照表の残高より少なくなっています。

報酬等に関する事項(連結)

対象役員

主要な連結子法人等を含む労金連グループにおける報酬体系の開示対象となる「対象役員」は、労金連の常勤理事および労金連の常勤監事が該当します。

対象役員に対する報酬等は、役位ごとの役割と責務に応じて支払う「報酬」、在任期間中の職務執行および功労の対価として退任時に支払う「退職手当金」で構成されています。

なお、下記1.～4.につきましては、単体で記載した内容と相違ありませんので、(単体)(104ページ)をご覧ください。

1. 報酬体系の概要
2. 報酬額の決定に関する方針
3. 2022年度における対象役員に対する報酬等の総額
4. その他

対象職員等

主要な連結子法人等を含む労金連グループにおける報酬体系の開示対象となる「対象職員等」は、労金連の非常勤役員、労金連の執行役員、労金連の職員、労金連の主要な連結子法人等の役職員であって、対象役員が受ける報酬等と同等額以上の報酬等を受ける者のうち、労金連およびその主要な連結子法人等の業務の運営および財産の状況に重要な影響を与える者が該当します。

なお、2022年度において、対象職員等に該当する者はありませんでした。

- (注)1. 対象職員等には、期中に退任・退職した者も含めています。
2. 「主要な連結子法人等」とは、労金連の連結子法人等のうち、労金連の連結総資産に対して2%以上の資産を有する会社等をいいます。なお、2022年度においては、該当する会社はありませんでした。
 3. 「同等額」は、2022年度に対象役員に支払った報酬等の平均額としています。
 4. 2022年度において、対象役員が受ける報酬等と同等額以上の報酬等を受ける者はありませんでした。

連結セグメント情報

連結会社は、金融業以外に一部でリース業務、商品販売業務等を営んでいますが、それらの事業の全セグメントに占める割合が僅少であるため、事業の種類別セグメント情報は記載していません。

会計監査人の名称

EY新日本有限責任監査法人 (2023年7月現在)



事務所の所在地	124
全国〈ろうきん〉のお問い合わせ先一覧	125
索引	126

事務所の所在地

労働金庫連合会

〒101-0047

千代田区内神田1-13-4 (仮事務所)
TEL 03-3295-9322 (代)

※労働金庫会館建替えに伴い、2023年7月24日より左記住所に仮移転しています。なお、電話番号等に変更はありません。

監査部	TEL 03-3293-2365	FAX 03-3293-2366
コンプライアンス部	TEL 03-3295-9032	FAX 03-3295-9310
統合リスク管理部	TEL 03-3295-9335	FAX 03-3295-9328
総務部	TEL 03-3295-9322	FAX 03-3295-9353
総合企画部	TEL 03-3295-9332	FAX 03-3295-9328
営業部	TEL 03-3295-9356	FAX 03-3295-9394

資金運用部	TEL 03-3295-9334	FAX 03-3295-9397
業務部	TEL 03-3293-2248	FAX 03-3293-2218
営業推進部	TEL 03-3295-9341	FAX 03-3295-8039
財形部	TEL 03-3295-9321	FAX 03-3295-8005
施設管理部	TEL 03-3295-9317	FAX 03-3295-9353
監事会事務局	TEL 03-3293-1624	FAX 03-3293-2366

〒550-8538

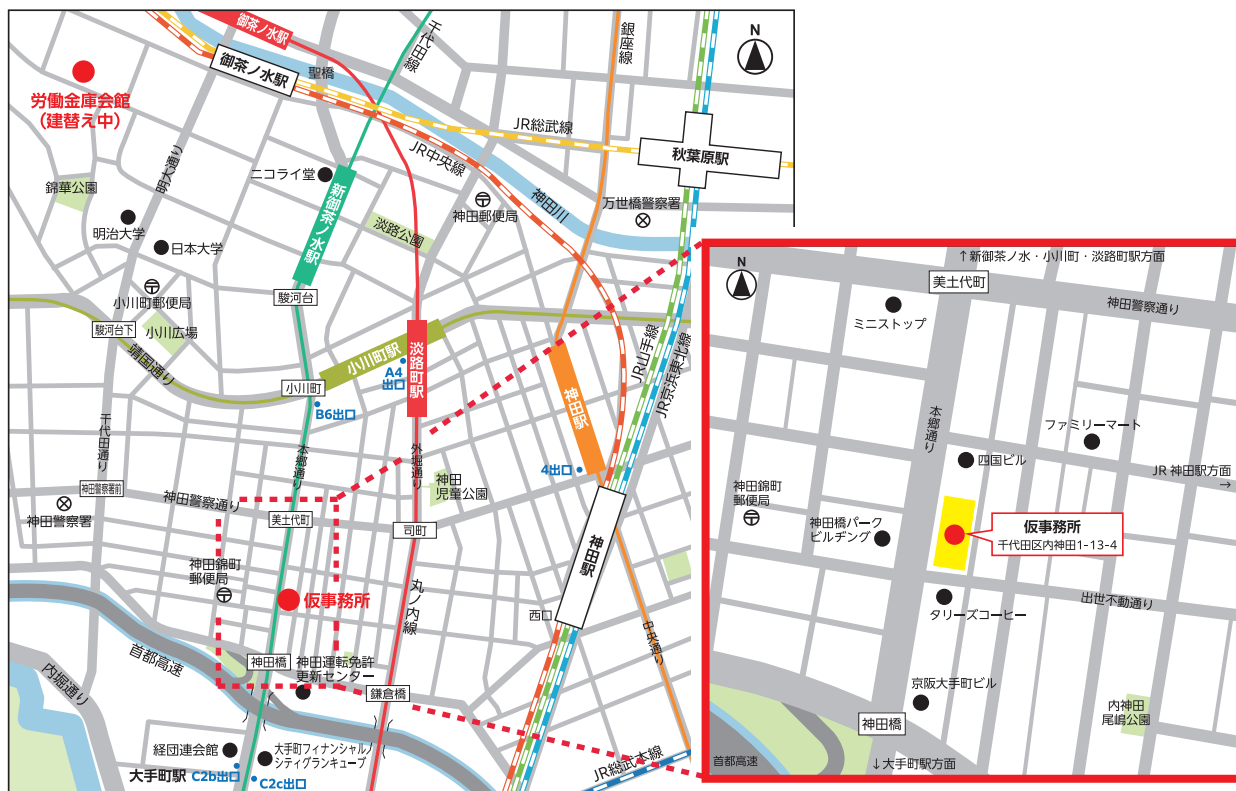
大阪市西区江戸堀1-12-1 近畿労働金庫肥後橋ビル内

大阪オフィス	TEL 06-6449-6861	FAX 06-6449-6863
--------	------------------	------------------

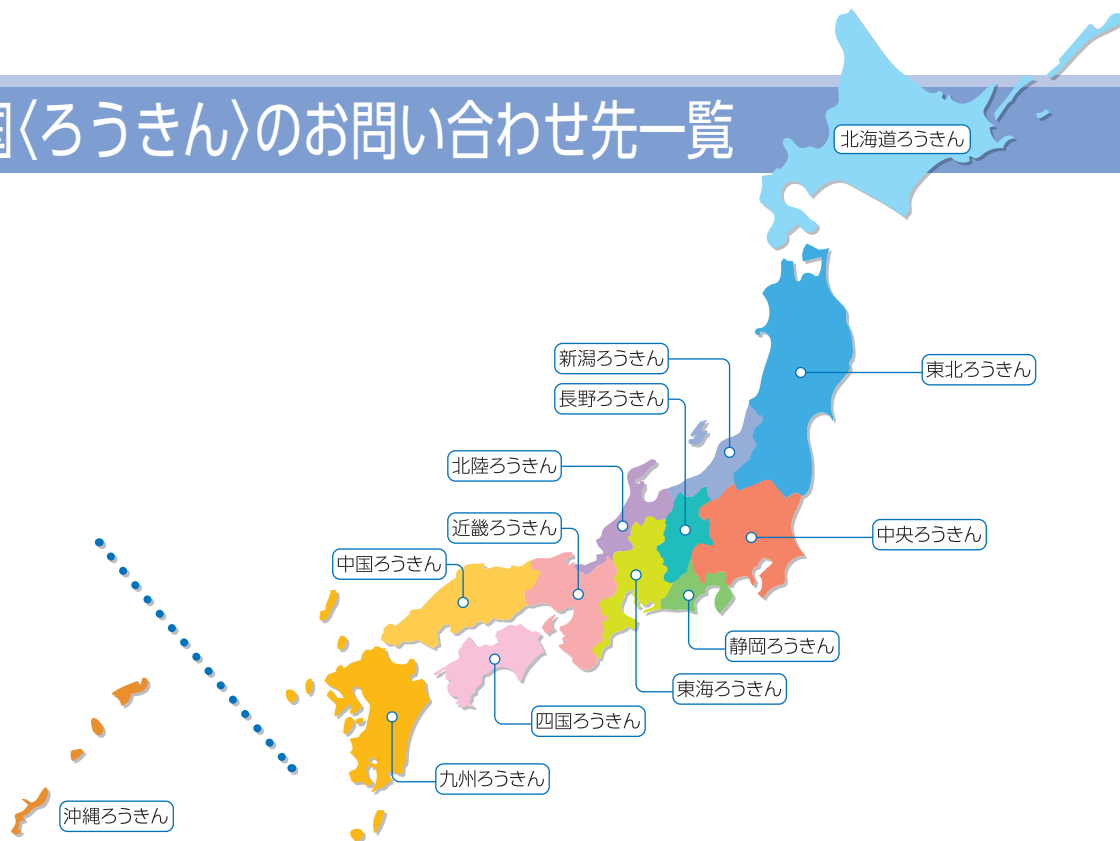
〒900-0029

那覇市旭町1-9 沖縄県労働金庫 本店ビル2F

沖縄オフィス	TEL 098-866-1955	FAX 098-866-1956
--------	------------------	------------------



全国〈ろうきん〉のお問い合わせ先一覧



()内は事業地区

北海道労働金庫
(北海道ろうきん)

TEL 0120-5-109-26
〒060-0001 札幌市中央区北1条西5-3-10
<https://www.rokin-hokkaido.or.jp/>

東北労働金庫
(東北ろうきん)

TEL 0120-1919-62
(青森・岩手・宮城・秋田・山形・福島)
〒980-0023 仙台市青葉区北目町1-15
<https://www.tohoku-rokin.or.jp/>

中央労働金庫
(中央ろうきん)

TEL 0120-86-6956
(茨城・栃木・群馬・埼玉・千葉・東京・神奈川・山梨)
〒101-0062 千代田区神田駿河台2-5
<https://chuo.rokin.com/>

新潟県労働金庫
(新潟ろうきん)

TEL 0120-191-880
〒951-8565 新潟市中央区寄居町332-38
<https://www.niigata-rokin.or.jp/>

長野県労働金庫
(長野ろうきん)

TEL 0120-606-150
〒380-0838 長野市県町523
<https://www.nagano-rokin.co.jp/>

静岡県労働金庫
(静岡ろうきん)

TEL 0120-609-123
〒420-0851 静岡市葵区黒金町5-1
<https://shizuoka.rokin.or.jp/>

北陸労働金庫
(北陸ろうきん)

TEL 076-231-8000
(富山・石川・福井)
〒920-8552 金沢市芳斉2-15-18
<https://hokuriku.rokin.or.jp/>

東海労働金庫
(東海ろうきん)

TEL 0120-226616
(愛知・岐阜・三重)
〒460-0007 名古屋市中区新栄1-7-12
<https://tokai.rokin.or.jp/>

近畿労働金庫
(近畿ろうきん)

TEL 0120-191-968
(滋賀・奈良・京都・大阪・和歌山・兵庫)
〒550-8538 大阪市西区江戸堀1-12-1
<https://www.rokin.or.jp/>

中国労働金庫
(中国ろうきん)

TEL 0120-86-3760
(鳥取・島根・岡山・広島・山口)
〒732-0827 広島市南区稲荷町1-14
<https://www.chugoku.rokin.or.jp/>

四国労働金庫
(四国ろうきん)

TEL 0120-505-690
(徳島・香川・愛媛・高知)
〒760-0011 高松市浜ノ町72-3
<https://www.shikoku-rokin.or.jp/>

九州労働金庫
(九州ろうきん)

TEL 0120-796-210
(福岡・佐賀・長崎・熊本・大分・宮崎・鹿児島)
〒810-0074 福岡市中央区大手門3-3-3
<https://kyusyu-rokin.com/>

沖縄県労働金庫
(沖縄ろうきん)

TEL 0120-602-040
〒900-0029 那覇市旭町1-9
<https://www.okinawa-rokin.or.jp/>

全国労働金庫協会
(労金協会)

TEL 03-3295-6721
〒101-0047 千代田区内神田1-13-4
<https://all.rokin.or.jp/>

労働金庫連合会
(労金連)

TEL 03-3295-9322
〒101-0047 千代田区内神田1-13-4
<https://www.rokinren.com/>

インターネットでも情報がご覧いただけます。 **労金連ウェブサイト** <https://www.rokinren.com/>

索引

【労働金庫法第94条第1項において準用する銀行法第21条の規定に基づく開示項目】

【労働金庫法施行規則第114条による開示項目】

1. 労金連の概況及び組織に関する事項

(1) 事業の組織	70
(2) 理事及び監事の氏名及び役職名	71
(3) 会計監査人の氏名又は名称	122
(4) 事務所の名称及び所在地	124
(5) 労働金庫代理業者に関する事項	該当なし

2. 労金連の主要な事業の内容

62～67

3. 労金連の主要な事業に関する事項

(1) 直近の事業年度における事業の概況	18～19
(2) 直近の5事業年度における主要な事業の状況を示す指標	20
① 経常収益	20
② 経常利益又は経常損失	20
③ 当期純利益又は当期純損失	20
④ 出資総額及び出資総口数	20
⑤ 純資産額	20
⑥ 総資産額	20
⑦ 預金残高	20
⑧ 貸出金残高	20
⑨ 有価証券残高	20
⑩ 単体自己資本比率	20
⑪ 出資に対する配当金	20
⑫ 職員数	20
⑬ 信託報酬	該当なし
⑭ 信託勘定貸出金残高	該当なし
⑮ 信託勘定有価証券残高	該当なし
⑯ 信託財産額	該当なし
(3) 直近の2事業年度における事業の状況を示す指標	84～85、105～107
① 主要な業務の状況を示す指標	84～85
ア. 業務粗利益及び業務粗利益率	
イ. 業務純益、実質業務純益、コア業務純益、コア業務純益(投資信託解約損益を除く。)	
ウ. 資金運用収支、役務取引等収支、及びその他業務収支	
エ. 資金運用勘定並びに資金調達勘定の平均残高、利息、利回り及び資金利ざや(総資金利ざや)	
オ. 受取利息及び支払利息の増減	
カ. 総資産経常利益率	
キ. 総資産当期純利益率	
② 預金に関する指標	105
ア. 流動性預金、定期性預金、譲渡性預金その他の預金の平均残高	
イ. 固定金利定期預金、変動金利定期預金及びその他の区分ごとの定期預金の残高	
③ 貸出金等に関する指標	85、106
ア. 手形貸付、証書貸付、当座貸越及び割引手形の平均残高	106
イ. 固定金利及び変動金利の区分ごとの貸出金の残高	106
ウ. 担保の種類別の貸出金残高及び債務保証見返額	106
エ. 用途別の貸出金残高	106
オ. 業種別の貸出金残高及び貸出金の総額に占める割合	106
カ. 預貸率の期末値及び期中平均値	85
④ 有価証券に関する指標	85、107
ア. 商品有価証券の種類別の平均残高	107
イ. 有価証券の種類別の残存期間別の残高	107
ウ. 有価証券の種類別の平均残高	107
エ. 預証率の期末値及び期中平均値	85

4. 労金連の事業の運営に関する事項

(1) リスク管理の体制	52～55
(2) 法令遵守(コンプライアンス)の体制	56～59
(3) 中小企業の経営の改善及び地域の活性化のための取組の状況	12～13、26～30
(4) 銀行法第12条の3第1項第2号に定める苦情処理措置及び紛争解決措置の内容	42

5. 労金連の直近の2事業年度における財産の状況に関する事項

- (1) 貸借対照表、損益計算書及び剰余金処分計算書 …… 74～82
- (2) 債権のうち次に掲げるものの額及び①から④の合計額 …… 101
 - ① 破産更生債権及びこれらに準ずる債権
 - ② 危険債権
 - ③ 三月以上延滞債権
 - ④ 貸出条件緩和債権
 - ⑤ 正常債権
- (3) 元本補てん契約のある信託に係る貸出金のうち破産更生債権及びこれらに準ずる債権、危険債権、三月以上延滞債権及び貸出条件緩和債権に該当するものの額並びにその合計額 …… 該当なし
- (4) 自己資本の充実の状況(平成19年金融庁・厚生労働省告示第1号に定める開示項目) …… 86～94
- (5) 次に掲げるものに関する取得価額又は契約価額、時価及び評価損益 …… 108～110
 - ① 有価証券 …… 108～109
 - ② 金銭の信託 …… 109
 - ③ 労働金庫法施行規則第86条第1項第5号に掲げる取引 …… 110
- (6) 貸倒引当金の期末残高及び期中の増減額 …… 92
- (7) 貸出金償却の額 …… 92
- (8) 貸借対照表、損益計算書及び剰余金処分計算書又は損失金処理計算書について
会計監査人の監査を受けている旨 …… 77

6. 労金連の報酬等に関する事項

- (平成24年金融庁・厚生労働省告示第4号に定める開示項目) …… 104

〔労働金庫法施行規則第115条による開示項目〕

1. 労金連及びその子会社等の概況に関する事項

- (1) 労金連及びその子会社等の主要な事業の内容及び組織の構成 …… 111
- (2) 労金連の子会社等に関する事項 …… 111
 - ① 名称
 - ② 主たる営業所又は事務所の所在地
 - ③ 資本金又は出資金
 - ④ 事業の内容
 - ⑤ 設立年月日
 - ⑥ 労金連が保有する子会社等の議決権の総株主又は総出資者の議決権に占める割合
 - ⑦ 労金連の一の子会社等以外の子会社等が保有する当該一の子会社等の議決権の総株主又は総出資者の議決権に占める割合

2. 労金連及びその子会社等の主要な事業に関する事項

- (1) 直近の事業年度における事業の概況 …… 112
- (2) 直近の5連結会計年度における主要な事業の状況を示す指標 …… 112
 - ① 経常収益
 - ② 経常利益又は経常損失
 - ③ 親会社株主に帰属する当期純利益又は当期純損失
 - ④ 包括利益
 - ⑤ 純資産額
 - ⑥ 総資産額
 - ⑦ 連結自己資本比率

3. 労金連及びその子会社等の直近の2連結会計年度における財産の状況に関する事項

- (1) 連結貸借対照表、連結損益計算書及び連結剰余金計算書 …… 113～121
- (2) 債権のうち次に掲げるものの額及び①から④の合計額 …… 122
 - ① 破産更生債権及びこれらに準ずる債権
 - ② 危険債権
 - ③ 三月以上延滞債権
 - ④ 貸出条件緩和債権
 - ⑤ 正常債権
- (3) 自己資本の充実の状況(平成19年金融庁・厚生労働省告示第1号に定める開示項目) 86～88、95～100
- (4) 労金連及びその子法人等が2以上の異なる種類の事業を営んでいる場合の事業の種類ごとの区分に従い、当該区分に属する経常収益の額、経常利益又は経常損失の額及び資産の額として算出したもの …… 122

4. 労金連及びその子会社等の報酬等に関する事項

- (平成24年金融庁・厚生労働省告示第4号に定める開示項目) …… 122

【金融機能の再生のための緊急措置に関する法律第7条の規定に基づく「資産の査定の公表」】

1. 破産更生債権及びこれらに準ずる債権	101
2. 危険債権	101
3. 要管理債権	101
4. 正常債権	101

【労金連の自主開示項目】

1. 概況等	
(1) 第10期中期経営計画	32～33
(2) 2023年度事業計画	33
(3) 経営方針	34
(4) 業務の適正を確保するための体制	35～37
(5) 経営体制	51
(6) 役員の所属団体等	71
(7) 執行役員	71
(8) 職員の状況	72
(9) 会員の内訳	72
(10) 出資会員	72
(11) 出資配当等	83
2. 経理・事業内容	
(1) 経常費用	20
(2) 純資産の内訳	83
(3) 利益率	84
(4) 常勤役職員1人当たり預金残高	85
(5) 1店舗当たり預金残高	85
(6) 常勤役職員1人当たり貸出金残高	85
(7) 1店舗当たり貸出金残高	85
3. 資金調達	
(1) 預金科目別残高	105
(2) 預金者別内訳	105
4. その他の業務	
(1) 内国為替取扱実績	65
(2) 国債窓販残高の推移	67
(3) 投信窓販純資産残高の推移	67
5. 労金連及びその子会社等に関する事項	
(1) 経常費用	112
6. その他	
(1) 労金連・全国労働金庫の概要	1
(2) 沿革・あゆみ	15～16
(3) トピックス	21～24
(4) お客さま本位の業務運営に関する方針	38～40
(5) 労金連のESG投融資原則	41
(6) 顧客保護等管理方針	42
(7) 個人情報保護の取組み	43～44
(8) 利益相反管理方針の概要	45
(9) 金融円滑化の取組み	46
(10) 反社会的勢力に対する基本方針	47
(11) 金融商品に関する勧誘方針	47
(12) 確定拠出年金運営管理業務に関する勧誘方針	47
(13) 証券業務に関する倫理コード	48～49
(14) 労働金庫電子決済等代行業者との連携及び協働に係る方針	49～50
(15) 総合事務センターの概要	68
(16) 資産査定に係る各種基準の比較表	102～103

凡例

1. 表示方法

金額

- 各表に表示した金額は、特段注意書きがない限り、単位未満の端数を切り捨てて記載しています。
- 合計と内訳がある場合、それぞれ切り捨てて記載していますので、合計と内訳の計が一致しない場合があります。

諸比率・諸利回り

- 各表上の諸比率・諸利回りは円単位の計数を使用して算出し、小数点第1位表示の場合は小数点第2位を、小数点第2位表示の場合は小数点第3位を切り捨てて記載しています。
ただし、監督官庁に報告している数値はそのまま記載しています。
- 合計と内訳がある場合、それぞれ切り捨てて記載していますので、合計と内訳の計が一致しない場合があります。

2. 記載例

- 「0」 単位未満の数字がある場合
- 「-」 該当数字がない場合
- 「△」 マイナス値の場合

3. その他

全国(ろうきん)の数値は速報値です。

労働金庫連合会 2023

2023年7月発行

〒101-0047

東京都千代田区内神田1-13-4

労働金庫連合会 総合企画部

TEL 03-3295-9332

<https://www.rokinren.com/>

R ろうきん

